



CONNAISSANCE & EVOLUTION
L'essentiel de la formation

THÉRAPIE MANUELLE NEUROSENSORIELLE

POSTUROLOGIE

PRÉVENTION & BIEN-ÊTRE

Formations

PRÉSENTIEL
E-LEARNING
HYBRIDE

Qualiopi
processus certifié

REPUBLIQUE FRANÇAISE

La certification qualité a été délivrée au
titre de la catégorie d'action suivante :
ACTIONS DE FORMATION

N° 2709
odpc
Organisme enregistré par l'Agence nationale du DPC
Retrouvez toute l'offre de DPC sur www.monodpc.fr

PRISE EN CHARGE

FIFPL

En fonction de votre profession

INFO +

Ouvert aux médecins, ostéopathes, chiropracteurs, posturologues*, psychomotriciens et sages-femmes

* sur dossier

Présentiel Hybride

PARIS - PROVINCE

Durée de la formation :
252 heures réparties sur 3 ans
Inscription renouvelable chaque année

Formation présentielle

12 jours par an répartis
en 4 modules de 3 jours

Formation hybride

40 heures de formation à distance
+ 2 modules de 2 jours
et 1 module de 3 jours

POSTUROTHÉRAPIE NEUROSENSORIELLE ET DOULEUR

- **Soulagez immédiatement vos patients** grâce aux neurostimulations manuelles.
- **Pérennisez vos résultats** thérapeutiques.
- **Enrichissez votre vision du patient** grâce aux neurosciences.
- **Investiguez tous les tissus corporels** : du périoste à l'épiderme.
- **Optimisez votre clinique** grâce à des tests reproductibles.
- **Maîtrisez un plus grand nombre** de pathologies.

→ **Traiter efficacement les douleurs chroniques liées à l'hyperexcitabilité centrale** : tendinopathies, algies périnéales, lombalgies, cervicalgies, dysfonctions temporomandibulaires, bruxisme, fibromyalgie, épaules gelées, céphalée et instabilités posturales

→ Classifier les patients en fonction :

- Du type de douleur : nociceptives, neurogènes, nociplastiques
- De la sensibilisation centrale ou segmentaire
- De leurs hypertonies généralisées ou localisées

→ **Intégrer l'anatomie fonctionnelle**

→ **Localiser les tissus dysfonctionnels** : musculaire, neural, discal, articulaire

→ **Identifier les points de stimulation correspondants**

→ **Stimuler manuellement les mécanorécepteurs somesthésiques dysfonctionnels**

→ **Évaluer l'effet des traitements sur les réactions musculaires et les douleurs**

OBJECTIFS

- ✓ **Comprendre** la douleur
- ✓ **Maîtriser une méthodologie** clinique complémentaire
- ✓ **Identifier et catégoriser** les hypertonies posturales
- ✓ **Localiser les dysfonctions** : musculaires, articulaires, neurales, neurovégétatives, artérielles, périostées, épidermiques, etc.
- ✓ **Gérer les douleurs** aiguës et chroniques de vos patients
- ✓ **Affiner votre palpation** sensorielle
- ✓ **Traiter par neurostimulations manuelles** : du périoste à l'épiderme

FORMATION
EN PRÉSENTIEL
OU HYBRIDE

PRATIQUE

Retrouvez toutes les informations utiles et actualisées pour bénéficier de cette formation avec ce QR CODE



- ✓ Dates & Tarifs
- ✓ Prise en charge
- ✓ Inscriptions...

www.connaissance-evolution.com



1**PREMIÈRE ANNÉE****→ Dysfonctions neuro-musculo-squelettiques**

- Analyser les chaînes neuro-musculo-squelettiques postérieures
- Comprendre la relation hypersensibilisation centrale/douleurs chroniques
- Traiter : tendinopathies, algies périnéales, lombalgies, cervicalgies, dysfonctions temporo-mandibulaires, céphalées cervicogéniques, instabilités associées à la douleur chronique
- Pratiquer l'anatomie fonctionnelle : plexus sacrococcygien, brachial et cervical et innervation articulaire (membres, rachis, ATM) et discale
- Analyser le tonus postural (hypertonie généralisée ou localisée)
- Localiser les dysfonctions : articulaires, discales, neurales et musculaires



- Identifier les points de stimulation
- Évaluer la fonction et la douleur : questionnaires (DN4, FIRST, Tampa, etc.) échelles (EVA, etc.)
- Traiter par neurostimulations manuelles musculaires, articulaires et neurales
- Étude de cas clinique et mise en application

2**DEUXIÈME ANNÉE****→ Dysfonctions crânio-faciales et neurovégétatives**

- Analyser les chaînes neuromusculaires antérieures et latérales
- Comprendre le rôle du système vagal dans la douleur chronique, les relations viscéro-posturales et vertébro-viscérales, les interactions vestibulospinales et stomato-posturales
- Traiter les algies neurovégétatives et céphaliques : abdomino-périnéales, rachidiennes, migraines, bruxisme, fibromyalgie, épaules gelées, etc
- Pratiquer l'anatomie fonctionnelle : nerfs crâniens, système vagal, viscères, artères et périoste

- Localiser les dysfonctions viscérales, artérielles, neurovégétatives et neurales crâniennes
- Identifier les points de stimulation
- Traiter par neurostimulations manuelles : plexus neurovégétatifs, nerfs ortho et parasympathiques et crâniens, artères, périoste et derme
- Étude de cas clinique et mise en application

**3****TROISIÈME ANNÉE****→ Dysfonctions épidermiques et émotions**

- Intégrer l'épiderme, clé de la relation douleur/émotions
- Comprendre :
 - Les aspects cognitifs de la douleur
 - L'organisation embryologique en lignes de force
- Traiter les pathologies musculo-squelettiques complexes : fibromyalgie, épaules gelées, troubles du sommeil, etc.
- Pratiquer l'anatomie fonctionnelle : territoires épidermiques
- Localiser les dysfonctions épidermiques
- Identifier les dysfonctions épidermiques locales et généralisées

- Moduler l'hypersensibilisation centrale par neurostimulations manuelles épidermiques
- Neurostimulations épidermiques
- Éducation thérapeutique : comprendre sa douleur grâce aux neurosciences de la douleur
- *Yellow flags*
- Synthèse théorique et pratique

**ÉQUIPE PÉDAGOGIQUE****Emmanuel BAÏS**

Podologue DE, posturologue, ostéopathe DO

Bernard CALVINO

Professeur honoraire de Neurosciences

Anne-Sophie CHAUVELON

Masseur-kinésithérapeute DE

Céline DARJO

Masseur-kinésithérapeute DE

Thomas GARAUDET

Ostéopathe DO, DU Clinique et thérapeutique en occlusodontie et ostéopathie

Maria GIOVINAZZO

Masseur-kinésithérapeute DE, certifiée en compétences concepteur et animateur de séquences pédagogiques et multimodales

François-Xavier GRANDJEAN

Masseur-kinésithérapeute DE, ostéopathe DO, Master en pédagogie

Jérôme LE FRANC

Masseur-kinésithérapeute DE, ostéopathe DO

Pierre NGUYEN

Ostéopathe DO, podologue DE, DIU Posturologie clinique

Audrey PERENNOU

Masseur-kinésithérapeute DE

Pierre RIOU

Masseur-kinésithérapeute DE, DIU Posturologie clinique

Philippe VILLENEUVE

Ostéopathe DO, podologue DE, posturologue, Master Sciences biomécanique Coordinateur DU Douleurs chroniques et Posturologie (UPEC)

Frédéric VISEUX

Ostéopathe DO, podologue DE

Catherine WIART

Médecin algologue, responsable du Centre d'évaluation et de traitement de la douleur (CETD – Fondation Rothschild)

PRISE EN CHARGE

DPC N° organisme 2709

FIFPL

ÉQUIPE PÉDAGOGIQUE

Bernard CALVINO

Professeur honoraire de Neurosciences

Anne-Sophie CHAUVELON

Masseur-kinésithérapeute DE

François-Xavier GRANDJEAN

Masseur-kinésithérapeute DE,
ostéopathe DO, Master en pédagogie

Jérôme LE FRANC

Masseur-kinésithérapeute DE,
ostéopathe DO

Maria GIOVINAZZO

Masseur-kinésithérapeute DE, certifiée en
compétences concepteur et animateur de
séquences pédagogiques multimodales

Pierre RIOU

Masseur-kinésithérapeute DE,
DIU Posturologie clinique

INFO +

Ouvert aux masseurs-kinésithérapeutes-ostéopathes, masseurs-kinésithérapeutes

PARIS

Durée de la formation : 12 JOURS
4 modules de 3 jours (soit 84 heures/an)

Possibilité de poursuivre le cursus avec
la 2ème et 3ème année de
Posturothérapie NeuroSensorielle

PRATIQUE

Retrouvez toutes les informations
utiles et actualisées pour bénéficier
de cette formation avec ce QR CODE



- ✓ Dates & Tarifs
- ✓ Prise en charge
- ✓ Inscriptions...

www.connaissance-evolution.com

GESTION DE LA DOULEUR : THÉRAPIE MANUELLE NEUROSENSORIELLE APPLIQUÉE AUX DOULEURS DE L'APPAREIL LOCOMOTEUR

- **Soulagez immédiatement les douleurs neuro-musculo-squelettiques** de vos patients.
- **Traitez rapidement par neurostimulations** manuelles.
- **Examinez les patients** de manière globale et analytique.
- **Évaluez les hypertonies** et zones nociceptives.
- **Analysez les dysfonctions** : discales, neurales, articulaires et musculaires.
- **Appliquez des gestes thérapeutiques** simples non invasifs.

OBJECTIFS

- ✓ **Centrer la prise en charge sur le patient** pour permettre son autonomisation fonctionnelle
- ✓ **Établir un diagnostic** kinésithérapique neuromusculaire
- ✓ **Palper, tester les mobilités** articulaires et tissulaires
- ✓ **Identifier les facteurs** biopsychosociaux
- ✓ **Évaluer l'effet des neurostimulations manuelles** sur les douleurs et gênes fonctionnelles

→ **Comprendre l'effet des thérapies manuelles sur la douleur et la fonction grâce aux neurosciences**

→ **Traiter les douleurs chroniques liées à l'hyperexcitabilité centrale :**

- Rachialgies, tendinopathies, céphalées, SADAM, fibromyalgies, etc

→ **Évaluer les types de douleurs et les dysfonctions :**

- Systémiques : hyperexcitabilité centrale
- Locales : articulaires, discales, neurales et musculaires

→ **Adapter vos neurostimulations manuelles aux seuils de sensibilité des récepteurs sensoriels**

- Sur quels tissus agir ?
- Quand et comment effectuer la stimulation ?

→ **Moduler instantanément douleurs et hypertonies**

- Analyse et traitement des pathologies chroniques et de la stabilité
- Dysfonctions neurales et régulation posturale
- Examen posturo-cinétique et palpatoire
- Détermination du phénotype fonctionnel des patients, clé de la pérennité de vos traitements
- Tests neuromusculaires des plexus : cervical, brachial, lombaire, sacré et coccygien
- Neurostimulations manuelles : articulaires, discales et neurales
- Traitements neuromusculaires : «contracté-relâché»
- Rééducation posturale : plateforme de Gagey, strapping postural
- Évaluation des traitements à partir d'échelles et de questionnaires validés.



L'ESSENTIEL DE L'ARTICULAIRE

- ➔ **Maîtrisez les techniques articulaires** pour une prise en charge globale de votre patient.
- ➔ **Suivez un enseignement majoritairement pratique** qui vous permettra d'acquérir la maîtrise des normalisations articulaires applicables immédiatement en cabinet.

MODULE 1

- Introduction aux dysfonctions articulaires
- Description des différentes techniques manipulatives : structurelles, myotensives, fonctionnelles et tissulaires
- Compréhension de la barrière tissulaire et de la barrière motrice
- Identification des différentes actions (mécaniques et réflexes) relatives aux techniques structurelles
- Indications et contre-indications (*red-yellow-blue flags*)
- Palpation spécifique de chaque complexe articulaire
- Tests et normalisations
 - Rachis lombaire, bassin (lésions iliaques et sacrées), hanche, genou, cheville et pied
- Étude de cas cliniques
- Synthèse théorique réduite au minimum pour chaque niveau articulaire
- Analyse des paramètres indispensables garantissant la réussite de la manipulation

MODULE 2

- Reprise des techniques du premier module en fonction du retour des stagiaires sur les difficultés rencontrées dans la pratique
- Anatomie palpatoire pour chaque complexe articulaire investigué
- Tests et normalisations
- Traitements manuels
 - Rachis dorsal et côtes, rachis cervical, complexe de l'épaule, coude, poignet et main
- Cas cliniques pratiques réalisés par le formateur
- Mises en situation cliniques pour l'ensemble des participants
- Synthèse théorique réduite au minimum pour chaque niveau articulaire
- Analyse des paramètres indispensables garantissant la réussite de la manipulation



OBJECTIFS

- ✓ **Localiser et déterminer** les dysfonctions articulaires
- ✓ **Analyser les contre-indications** absolues et relatives
- ✓ **Traiter en totale sécurité**
- ✓ **Acquérir les techniques structurelles et myotensives** les plus efficaces pour chaque articulation
- ✓ **Intégrer les différents paramètres** permettant une manipulation optimale



PRISE EN CHARGE

FIFPL

En fonction de votre profession



ÉQUIPE PÉDAGOGIQUE

François BOILEAU

Masseur-kinésithérapeute DE,
Master santé - Université Joseph Fourier
(Grenoble)
formateur Méthode Busquet

Eric VAN TENDELOO

Masseur-kinésithérapeute DE,
ostéopathe DO,
formateur Méthode Busquet



INFO +



Ouvert aux kinésithérapeutes,
ostéopathes et médecins



PARIS - PROVINCE *



Durée de la formation : **6 JOURS**

2 modules de 3 jours

* Forfait journalier



PRATIQUE

Retrouvez toutes les informations utiles et actualisées pour bénéficier de cette formation avec ce QR CODE

- ✓ Dates & Tarifs
- ✓ Prise en charge
- ✓ Inscriptions...



www.connaissance-evolution.com

L'ESSENTIEL DU VISCERAL

À travers cette formation vous aborderez toutes les techniques essentielles à une prise en charge de votre patient sur le plan viscéral thoracique, abdominal et pelvien. Le tout ramené à une connexion musculo squelettique.

Il vous sera enseigné au préalable l'anatomie de la cavité péritonéale, ainsi que ses liens avec les cavités thoraciques et pelviennes. Cette brève partie théorique sera mise en rapport immédiatement avec l'apprentissage de la palpation abdominale ainsi que ses différents tests.

Puis l'enseignement, essentiellement pratique, permettra d'acquérir la maîtrise des techniques de corrections viscérales applicables immédiatement dans la pratique quotidienne en cabinet.

Il s'agit là d'une sélection des techniques ayant montré leur efficacité par expériences cliniques et validations scientifiques qui pourront être évaluées par des échelles adaptées et validées (de la douleur, de la fonction et des retentissements psycho- socio-professionnels).



OBJECTIFS

- ✓ **Pratiquer un bilan diagnostique viscéral** (Palpation, tests)
- ✓ **Analyser les contre-indications** absolues et relatives par des tests d'exclusion
- ✓ **Traiter l'environnement conjonctif de chaque organe** en intégrant les différents paramètres des techniques
- ✓ **Évaluer le traitement**

NOUVELLE FORMATION



ÉQUIPE PÉDAGOGIQUE

François BOILEAU

Masseur-kinésithérapeute DE,
Master santé - Université Joseph Fourier
(Grenoble)
formateur Méthode Busquet

Eric VAN TENDELOO

Masseur-kinésithérapeute DE,
ostéopathe DO,
formateur Méthode Busquet



INFO +



Ouvert aux kinésithérapeutes,
ostéopathes et médecins



STRASBOURG *



Durée de la formation : **2 JOURS**

* Forfait journalier

PRISE EN CHARGE

FIFPL

En fonction de votre profession

ÉQUIPE PÉDAGOGIQUE

Frédéric VANPOULLE

Masseur-kinésithérapeute DE,
ostéopathe DO,
spécialisé en Oro-Maxillo-Facial

INFO +

Ouvert aux masseurs-kinésithérapeutes-ostéopathes, masseurs-kinésithérapeutes formés en thérapie manuelle, ostéopathes, chiropracteurs, médecins, dentistes, podologues et posturologues.

PARIS

Durée de la formation : 3 JOURS

TRAITEMENT MANUEL DES ACOUPHÈNES SOMATOSENSORIELS : BILAN ET TRAITEMENTS DES SYNDROMES

- ➔ Analysez, diagnostiquez, évaluez et traitez les acouphènes somatosensoriels.
- ➔ Comprenez les intrications somatosensorielles complexes de l'audition par des clefs de lecture des dérégulations à l'origine de ces acouphènes.
- ➔ Construisez des traitements cohérents en fonction du DASS (test de Dépistage des Acouphènes Somatosensoriels) pour maîtriser le suivi et le déroulement de la thérapie.

- Anatomo-physiologie et pathologies de l'oreille
- Définition des acouphènes et des troubles accompagnés
- Évaluation et bilans des acouphènes
- Questionnaire THI
- DASS (inventaire des handicaps liés aux acouphènes)
- Traitements conventionnels
- Médicaments
- Aides auditives : pour quoi, comment ?
- Présentation et prise en charge des 12 grands syndromes
- Traitement de chaque syndrome
- Gestion des intrications entre syndromes
- Traitements couplés
- Parcours de détection : pour quoi, comment ?
- Étude de cas cliniques
- Mises en situations pratiques

OBJECTIFS

- ✓ Comprendre la physiologie du système auditif
- ✓ Connaître les différents types de prise en charge
- ✓ Maîtriser le DASS
- ✓ Élaborer un projet de soin adapté au patient acouphénique et moduler sa prise en charge en fonction de la réaction et de l'évolution des signes cliniques
- ✓ Appliquer les différents traitements en fonction des atteintes somatosensorielles
- ✓ Prodiguer des conseils hygiéno-diététiques et proposer des exercices de training journaliers

PRATIQUE

Retrouvez toutes les informations utiles et actualisées pour bénéficier de cette formation avec ce QR CODE



- ✓ Dates & Tarifs
- ✓ Prise en charge
- ✓ Inscriptions...

www.connaissance-evolution.com



TRAITEMENT MANUEL DES ACOUPHÈNES NEUROSENSORIELS : BILAN NEURAL ET TRAITEMENTS SPÉCIFIQUES

- ➔ **Analysez, diagnostiquez, évaluez et traitez les acouphènes neurosensoriels.**
- ➔ **Comprenez les intrications neurophysiologiques et neurosensorielles complexes de l'audition par des clefs de lecture des dérégulations à l'origine de ces acouphènes.**
- ➔ **Diagnostiquez l'association et/ou la dissociation des intrications somato et neurosensorielles.**
- ➔ **Construisez des traitements cohérents en fonction du test de dépistage des acouphènes neurosensoriels.**
- ➔ **Assurez le suivi et le déroulement de la thérapie par des plans de traitements et des protocoles spécifiques**



OBJECTIFS

- ✓ **Comprendre la physiologie du système nerveux** en lien avec le système auditif
- ✓ **Connaître les différents types de prise en charge** en fonction des différents nerfs en cause
- ✓ **Maîtriser le bilan diagnostique** de prise en charge et de dépistage des acouphènes neurosensoriels
- ✓ **Moduler la prise en charge** en fonction de la réaction et de l'évolution des signes cliniques et appliquer les traitements en fonction des réactions neurosensorielles
- ✓ **Prodiguer des conseils hygiéno-diététiques** et proposer des exercices adaptés
- ✓ **Apprendre à travailler en équipe** pluridisciplinaire

- Traitement en fonction des différents syndromes neurologiques
- Anatomie-physiologie et traitement du nerf vague
- Théorie polyvagale en compréhension et en pratique
- Anatomie-physiologie et traitement du nerf spinal
- Anatomie-physiologie et traitements des nerfs V, VII, VIII et IX
- Intrications neurosensorielles : les comprendre et les traiter

- Recherche des déséquilibres et dysfonctionnements
- Évaluation et suivi du traitement
- Thérapies adjuvantes
- Auto-traitements
- Travail en équipe pluridisciplinaire
- Synthèse et protocoles cliniques
- Étude de cas cliniques



PRISE EN CHARGE

FIFPL

En fonction de votre profession



ÉQUIPE PÉDAGOGIQUE

Frédéric VANPOULLE

Masseur-kinésithérapeute DE,
ostéopathe DO,
spécialisé en Oro-Maxillo-Facial



INFO +

- Ouvert aux masseurs-kinésithérapeutes-ostéopathes, masseurs-kinésithérapeutes formés en thérapie manuelle, ostéopathes, chiropracteurs, médecins, dentistes, podologues et posturologues.

📍 PARIS

🕒 Durée de la formation : 3 JOURS



PRATIQUE

Retrouvez toutes les informations utiles et actualisées pour bénéficier de cette formation avec ce QR CODE

- ✓ Dates & Tarifs
- ✓ Prise en charge
- ✓ Inscriptions...



www.connaissance-evolution.com

PRISE EN CHARGE

FIFPL

En fonction de votre profession

ÉQUIPE PÉDAGOGIQUE

Frédéric VANPOULLE

Masseur-kinésithérapeute DE,
ostéopathe DO,
spécialisé en Oro-Maxillo-Facial

INFO +

Ouvert aux masseurs-kinésithérapeutes-ostéopathes, masseurs-kinésithérapeutes formés en thérapie manuelle, ostéopathes, chiropracteurs, médecins, dentistes, orthophonistes et orthodontistes.

PARIS

Durée de la formation : 2 JOURS

PRATIQUE

Retrouvez toutes les informations utiles et actualisées pour bénéficier de cette formation avec ce QR CODE



- ✓ Dates & Tarifs
- ✓ Prise en charge
- ✓ Inscriptions...

www.connaissance-evolution.com

PRISE EN CHARGE ORO-MAXILLO-FACIALE : LANGUE, ORTHODONTIE ET THÉRAPIE MANUELLE

- **La langue est un organe destructurant** en cas de dysfonction avec des répercussions sur toutes les fonctions oro-faciales et l'équilibre corporel.
- **Examinez et corrigez efficacement les fonctions oro-faciales** par la thérapie manuelle.
- **Travaillez en complémentarité** avec les dentistes et les orthodontistes.

OBJECTIFS

- ✓ **Comprendre les troubles de croissance** et les traitements en Orthopédie Dento-Faciale
- ✓ **Identifier les interrelations** entre la langue, l'équilibre stomatognathique, crânio-facial et corporel global
- ✓ **Équilibrer par la thérapie manuelle** les fonctions linguales et la ventilation nasale des patients présentant des dysfonctions bucco-linguales
- ✓ **Maîtriser différentes techniques de traitement manuel** des fonctions linguale et ventilatoire

- Anatomie bucco-linguale et nasale
- Évolution ontogénétique du temps buccal de la déglutition
- Modalités du temps buccal de la déglutition chez le nourrisson
- Étapes de la maturation du schéma corporel dans la sphère orale
- Notions d'orthodontie
- Types d'appareillage
- Déglutition normale versus déglutition atypique
- Traitement ventilatoire en thérapie manuelle
- Thérapie manuelle nasale
- Stimulation neurophysiologique intra-nasale

- Traitement en thérapie manuelle et thérapie myofonctionnelle des fonctions linguales
- Techniques myotensives
- Techniques ostéopathiques
- Techniques générales
- Techniques chez le nourrisson
- Répercussions de l'ostéopathie linguale sur les éléments périphériques
- Réflexologie lingual
- Élaboration d'un plan de traitement adapté à chaque cas
- Traitements complémentaires
- Étude de cas cliniques



PRISE EN CHARGE ORO-MAXILLO-FACIALE : ATM, OCCLUSION ET THÉRAPIE MANUELLE

- ➔ **La thérapie manuelle de l'articulation dento-dentaire et des ATM** a de profondes répercussions aussi bien sur le plan crânien que cervical mais également sur le plan postural et comportemental.
- ➔ **Traitez les conflits condylo-méniscaux** en prenant en compte le complexe crânio-cervico-linguo-dento-mandibulaire.

- Anatomie maxillo-mandibulaire
- Phylogenèse, embryogenèse
- Développement post-natal
- Neurophysiologie
- Biomécanique des conflits condylo-méniscaux
- Notions d'occlusodontie
- Occlusion et concept d'inocclusion
- Protocole de traitement mandibulo-maxillaire
- Thérapie manuelle du bruxisme
- Thérapie manuelle des luxations
- Bilans et différents examens cliniques
- Traitement des dysfonctions linguo-mandibulaires (syndrome de l'anaconda)
- Rééducation fonctionnelle et thérapies manuelles des ATM
 - Syndromes algo-neuro-dystrophiques
 - Hypermobilités
 - Techniques myotensives temporomandibulaires
 - Techniques de correction : luxations condylo-méniscales et luxations condylo-méniscales
- Étude de cas cliniques



OBJECTIFS

- ✓ **Comprendre les troubles fonctionnels des ATM** et les traitements en occlusodontie
- ✓ **Analyser les interrelations** entre la langue, les ATM, l'équilibre occlusal, crânio-facial et corporel global
- ✓ **Mettre en place un plan de traitement** individualisé
- ✓ **Maîtriser les différentes techniques de traitement manuel** des fonctions manducatrices

PRISE EN CHARGE

FIFPL

En fonction de votre profession

ÉQUIPE PÉDAGOGIQUE

Frédéric VANPOULLE

Masseur-kinésithérapeute DE,
ostéopathe DO,
spécialisé en Oro-Maxillo-Facial

INFO +

➤ Ouvert aux masseurs-kinésithérapeutes-ostéopathes, masseurs-kinésithérapeutes formés en thérapie manuelle, ostéopathes, chiropracteurs, médecins, dentistes, orthophonistes et orthodontistes.

📍 PARIS

🕒 Durée de la formation : 2 JOURS

PRATIQUE

Retrouvez toutes les informations utiles et actualisées pour bénéficier de cette formation avec ce QR CODE

- ✓ Dates & Tarifs
- ✓ Prise en charge
- ✓ Inscriptions...



www.connaissance-evolution.com

TAPING ET PODALGIES

- ➔ **Boostez l'effet de vos traitements** en y associant l'action antalgique et quasi immédiate du taping.
- ➔ **Maîtrisez la pose de plus de 20 tapes adaptés** aux principales pathologies ou dysfonctions podales.

→ Présentation du taping

- Intérêts
 - Diminution de la douleur
 - Amélioration de la microcirculation
 - Décompression des tissus
 - Optimisation du mouvement
- Limites d'application
- Bandes
 - Caractéristiques et fonctions
 - Élasticité, épaisseur, composition, couleurs
- Données physiologiques
 - Antalgie, actions mécanorécepteurs et autres récepteurs, procédé humoral et hormonal
 - Taping et peau, muscles, ligaments fascias, corrections positionnelles, drainage
- Huit méthodes d'application adaptées aux tissus et aux objectifs thérapeutique
- Mémo illustré reprenant la pose de plus de 20 tapes, étape par étape

→ Taping et pathologies ou dysfonctions podales

- Hallux valgus, hallux rigidus, dysmorphoses digitales, métatarsalgies, pieds plats
- Névralgies : syndrome du sinus du tarse, syndrome de Morton
- Ostéodystrophies : Maladie de Sever, de Köhler-Mouchet
- Fasciites plantaires, épines calcanéennes, myoaponévrosites
- Tendinopathies achilléennes, périostite tibiale
- Entorse talo-crurale, élongation et déchirure, séquelles d'entorse
- Troubles circulatoires veineux et artériels, syndrome de Raynaud, engelures

ÉQUIPE PÉDAGOGIQUE

Alexandre DOUWMA

Podologue DE,
Ostéopathe DO,
DU Podologie du sport

David MALEVILLE

Podologue DE,
DU méthodologie en
recherche clinique

INFO +

- Ouvert aux podologues, ostéopathes, chiropracteurs, kinésithérapeutes, médecins

🕒 **Durée de la formation : 1 JOUR**

OBJECTIFS

- ✓ **Acquérir** les principes de pose du taping
- ✓ **Maîtriser les techniques d'application** selon les structures anatomiques ciblées et les algies aiguës ou chroniques
- ✓ **Potentialiser les résultats de vos traitements** grâce à l'action antalgique, drainante et musculaire du taping

PRATIQUE

Retrouvez toutes les informations utiles et actualisées pour bénéficier de cette formation avec ce QR CODE

- ✓ **Dates & Tarifs**
- ✓ **Prise en charge**
- ✓ **Inscriptions...**



www.connaissance-evolution.com



NOUVEAU

TAPING NEUROSENSORIEL

DYSFONCTIONS DE L'APPAREIL LOCOMOTEUR

➔ **Boostez l'effet de vos traitements** par le taping neurosensoriel (TNS) en prenant en compte le patient dans sa globalité.

➔ **Maîtrisez la pose du taping neurosensoriel** pour la prise en charge des algies neuro-musculo-squelettiques des enfants aux seniors, des sédentaires et des sportifs.

➔ Présentation du taping neurosensoriel

- Intérêts
 - Diminution de la douleur
 - Amélioration de la microcirculation
 - Décompression des tissus
 - Optimisation du mouvement
- Bandes
 - Caractéristiques et fonctions
 - Élasticité, épaisseur, composition, couleurs
- Données physiologiques
 - Antalgie, mécanorécepteurs et autres récepteurs, procédé humoral et hormonal
 - Taping et peau, muscles, fascias, corrections positionnelles
- Testing préalable à la pose de TNS
 - Tests posturo-cinétiques, de stabilité pelvienne, de stratégie d'équilibration, des baropresseurs
- Évaluation des effets du TNS
 - Échelle visuelle analogique de la douleur, questionnaire spécifique de la douleur chronique neuropathique (DN4)
- Méthode d'application
 - Maîtriser les différents types de pose et les tensions d'applications du TNS

➔ Pose de tapes neurosensoriels

- Réflexes archaïques
- Syndactylies
- Troubles ventilatoires et digestifs de l'enfant
- Ostéodystrophie de croissance
- Scoliose et attitude scoliotique
- Tendinopathies achilléennes, rotuliennes
- Névralgies : sinus du tarse, syndrome de Morton, sciatalgies
- Fasciites, épines calcanéennes, aponévropathies
- Hallux valgus, hallux rigidus, etc.
- Arthroses membre inférieur
- Rachialgies
- Migraines, céphalées de tension
- Traumatismes : entorse, élongation et déchirure, Whi-plash
- Troubles viscéraux
- Troubles de la stabilité

➔ Taping neurosensoriel et sport

- Excès de fluidité
 - Syndromes du TFL et de la patte d'oie, tendinopathie moyen fessier
- Excès de rigidité
 - Tendinopathie d'Achille, périostite tibiale, syndrome fémoro-patellaire fonctionnel



OBJECTIFS

- ✓ **Acquérir et/ou perfectionner** les principes de pose du taping neurosensoriel
- ✓ **Maîtriser les techniques d'application** selon les structures anatomiques ciblées et les algies aiguës ou chroniques
- ✓ **Maîtriser les combinaisons des montages** de taping neurosensoriel complexes
- ✓ **Combiner les effets de la prise en charge** par semelles et l'apport du taping neurosensoriel



ÉQUIPE PÉDAGOGIQUE

Alexandre DOUWMA

Podologue DE,
ostéopathe DO,
DU Podologie du sport

David MALEVILLE

Podologue DE,
DU méthodologie en recherche clinique,
DU Statistiques en santé,
DU Douleurs chroniques et posturologie



INFO +

● Ouvert aux chiropracteurs, kinésithérapeutes médecins, podologues et ostéopathes

📍 PARIS - PROVINCE *

Durée de la formation : **2 JOURS**

* Forfait journalier



PRATIQUE

Retrouvez toutes les informations utiles et actualisées pour bénéficier de cette formation avec ce QR CODE

- ✓ Dates & Tarifs
- ✓ Prise en charge
- ✓ Inscriptions...



www.connaissance-evolution.com

PRISE EN CHARGE

FIFPL

En fonction de votre profession

ÉQUIPE PÉDAGOGIQUE

Ludivine BAUBRY

Éducatrice spécialisée DE, enseignante et accompagnante certifiée en I.M.P.

Sophie BINARD

Psychomotricienne, accompagnante I.M.P.

Élodie DELAUNAY

Éducatrice spécialisée DE, accompagnante I.M.P.

Paul LANDON

Concepteur de l'I.M.P.

INFO +

MODULE 1

Pré-requis : tout public

PARIS

Durée de la formation : 4 JOURS

MODULES 2 - 3 - 4 - 5

Pré-requis pour poursuivre sa formation en I.M.P. : avoir suivi L'alphabet du mouvement

I.M.P. INTÉGRATION MOTRICE PRIMORDIALE

MODULE 1 L'ALPHABET DU MOUVEMENT

- ➔ **Les réflexes archaïques/primitifs sont les briques fondatrices de notre fonctionnement.** Nos sphères corporelle, émotionnelle et cognitive dépendent de leur bonne "intégration".
- ➔ **Apprenez leurs rôles, la manière de les évaluer et les intégrer** afin d'optimiser l'accompagnement de vos patients

OBJECTIFS

- ✓ **Comprendre ce qu'est un réflexe archaïque :** structure, dynamique, rôle, impact sur la vie corporelle, cognitive et émotionnelle
- ✓ **Identifier des réflexes** non intégrés (bilan)
- ✓ **Acquérir la méthodologie d'intégration des réflexes** par diverses procédures de remodelage
- ✓ **Travailler de manière globale** sur la maturation neuro-sensorimotrice



➔ **Introduction générale sur les réflexes primordiaux et l'origine de l'I.M.P.**

➔ **Explication théorique de 6 réflexes archaïques (composantes posturales, cognitives et émotionnelles)**

- Réflexe de Mor
- Réflexe d'agrippement palmaire
- Réflexe tonique labyrinthique
- Réflexe tonique asymétrique du cou (TAC)
- Réflexe spinal de Galan
- Réflexe de Babinski

➔ **Explication théorique d'un réflexe postural (réflexe de vie)**

- Réflexe du rayonnement du nombril
- Utilisation de manuels illustrés

➔ **Observation (évaluation) précise de chaque réflexe**

➔ **Pratique en binôme**

➔ **Moyens d'auto-observation pour l'apprenant**

➔ **Outils d'intégration des réflexes**

- Démonstrations et mise en œuvre de mouvements spécifiques
 - bercements et auto-bercements
 - mouvements de réinitialisation motrice globale
 - activités d'éveils tactiles
 - auto-renforcements (spécifique à chaque réflexe)
 - jeux de coordination avec sacs de grains
 - procédure l'ECAP de Brain Gym

➔ **Programme moteur personnalisé à pratiquer chez soi**

➔ **Conseils pédagogiques et prévention**

PRATIQUE

Retrouvez toutes les informations utiles et actualisées pour bénéficier de cette formation avec ce QR CODE



- ✓ Dates & Tarifs
- ✓ Prise en charge
- ✓ Inscriptions...

MODULE 2 CONNEXIONS PRIMORDIALES

→ Complétez votre observation des réflexes avec de nouveaux réflexes archaïques et posturaux.

En termes de remodelages, l'accent sera mis sur des outils tactiles et sensorimoteurs, utilisables auprès de tous publics (y compris les bébés/jeunes enfants, les personnes âgées, les personnes en situation de handicap). Nous aborderons précisément la construction d'une séance éducative d'I.M.P.



OBJECTIFS

- ✓ Évaluer 8 nouveaux réflexes archaïques et de vie
- ✓ Acquérir des procédures d'intégration des réflexes pour des publics plus en difficulté
- ✓ Construire la structure d'une séance éducative d'I.M.P. en 5 étapes

OBJECTIFS

- ✓ Observer et stimuler les réflexes de vie (posturaux)
- ✓ Remodeler globalement les réflexes orofaciaux
- ✓ Évaluer de nouveaux réflexes archaïques pour compléter le bilan I.M.P.



MODULE 3 LA KINESPHERE

→ Étendez votre connaissance des réflexes de vie (posturaux) qui sont à la base des réactions posturales d'équilibration et de stabilisation du corps.

→ Découvrez une procédure d'intégration tactile du visage afin de soutenir globalement la maturation des réflexes oro-faciaux, très impliqués dans l'expression émotionnelle, la cognition et le langage.

MODULE 4 NÉS POUR AIMER

→ Pratiquez une lecture de la période périnatale (grossesse, naissance, allaitement), à la lumière des réflexes présents dans le corps du bébé et de la mère.

→ Apprenez à intégrer le réflexe de paralysie par la peur et à soutenir le réflexe d'attachement

→ Découvrez la procédure d'intégration tactile du corps pour accompagner le relâchement du stress et la maturation des systèmes tactiles et proprioceptif.



OBJECTIFS

- ✓ Apprendre les réflexes associés au développement fœtal, à la naissance et au post-natal
- ✓ Agir en prévention de l'intégration des réflexes en pré- et post-natal
- ✓ Pratiquer des procédures spécifiques pour accompagner l'impact émotionnel des réflexes
- ✓ Utiliser les différentes phases motrices de la naissance pour intégrer les réflexes

OBJECTIFS

- ✓ Libérer les tensions corporelles qui peuvent entraver l'intégration des réflexes (1 zones clés)
- ✓ Pratiquer des mobilisations liées au développement de l'enfant pour maintenir l'intégration des réflexes et la posture réflexive
- ✓ Utiliser les outils d'automassage pour une bonne hydratation des tissus
- ✓ Se mobiliser pour faire reculer l'amnésie sensorimotrice



MODULE 5 AU CŒUR DU MOUVEMENT

→ Intégrez en I.M.P. les réflexes efficacement et durablement à partir d'une boîte à outils spécifique, visant à soulager les tensions corporelles et à lever les amnésies sensorimotrices.

→ Voyagez au cœur du corps pour une libération du stress corporel et une éducation profonde du mouvement !

PRISE EN CHARGE

FIFPL

En fonction de votre profession

ÉQUIPE PÉDAGOGIQUE

François-Xavier GRANDJEAN
Masseur-kinésithérapeute DE,
ostéopathe DO

Thierry FERRUS
Podologue DE,
Master Sciences Biomécanique

INFO +

Ouvert aux médicaux,
paramédicaux, ostéopathes,
ergothérapeutes et chiropracteurs

PARIS

Durée de la formation : 2 JOURS

PRATIQUE

Retrouvez toutes les informations
utiles et actualisées pour bénéficier
de cette formation avec ce QR CODE



- ✓ Dates & Tarifs
- ✓ Prise en charge
- ✓ Inscriptions...

www.connaissance-evolution.com

POSTUROLOGIE CLINIQUE-EXAMEN CLINIQUE POSTURO-CINÉTIQUE

- **Enrichissez votre bilan clinique**
par un examen posturo-cinétique.
- **Échangez avec les autres professionnels de santé**
grâce à des tests cliniques et un langage communs.

OBJECTIFS

- ✓ **Comprendre la régulation posturale**
et le contrôle moteur
- ✓ **Examiner le tonus postural** par des
tests reproductibles
- ✓ **Classifier les dysfonctions posturales**
(généralisées, latéralisées, localisées)
et leur lien avec les pathologies
de l'appareil locomoteur
- ✓ **Tester les entrées** sensorielles
et sensibles
- ✓ **Faire le lien entre le patient douloureux
chronique** et les troubles posturaux
- ✓ **Évaluer les traitements posturaux**

→ Physiologie et biomécanique du contrôle postural

- Entrées sensorielles
 - Podale
 - Stomatognathique
 - Vestibulaire
 - Visuelle
- Entrées sensibles
 - Proprioception
 - Viscéroception
- Sortie du système posturo-cinétique
 - Régulation du tonus musculaire
 - Réflexes postural
 - Synergies musculaires
 - Stratégies d'équilibration

→ Examen clinique posturo-cinétique

- Évaluation des asymétries toniques
- Tests posturo-cinétiques reproductibles
- Évaluation des informations nociceptives
endogènes et exogènes

→ Syndrome de déficience posturale

- Dysfonctions localisées et systématisées
- Symptomatologie
 - Instabilité posturale
 - Douleurs chroniques
 - Troubles cognitifs
- Présentation des traitements posturaux :
alphs, gouttières, prismes posturaux,
semelles de posture, thérapie manuelle

→ Synthèse

- Savoir orienter vers le spécialiste adapté
- Protocole clinique
- Étude de cas cliniques



STABILOMÉTRIE

➔ Renforcez l'analyse stabilométrique de vos patients.

➔ Évaluez instrumentalement les incidences des entrées sensorielles sur le contrôle postural afin d'élargir vos propositions thérapeutiques

➔ Protocole des enregistrements

- Principes de l'analyse : Durée/Cadences d'échantillonnage
- Comparaison et essai de différentes plateformes
- Travaux dirigés
- Interprétation des résultats

➔ Paramètres classiques

- Position du centre de poussée podale
- Surface d'oscillation
- Variance de la vitesse
- Travaux dirigés
- Comparaison avec les normes

➔ Paramètres fréquentiels et avancés

- Analyse des fréquences d'oscillation
- Corrélation et intercorrélation
- Travaux dirigés
- Interprétation des résultats

➔ Quotient de Romberg et quotient plantaire

- Évaluation de l'organisation des entrées sensorielles
- Interprétation des résultats
- Travaux dirigés

➔ Évaluation comparative des résultats avant et après traitement

- Travaux dirigés
- Étude de cas cliniques représentatifs

➔ Rédaction de comptes-rendus

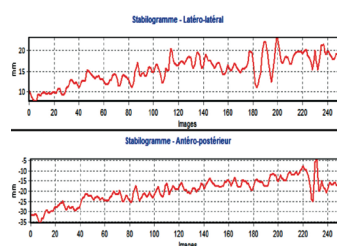
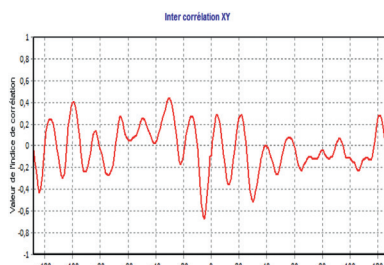
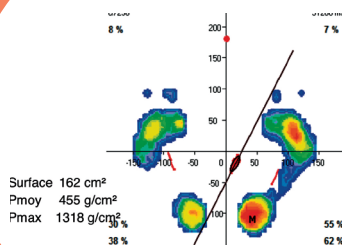
➔ Réalité virtuelle

➔ Évaluation du sportif

➔ Protocole et paramètres spécialisés

OBJECTIFS

- ✓ Utiliser la plateforme de stabilométrie normalisée pour évaluer la stabilité du patient
- ✓ Analyser les paramètres classiques, fréquentiels et avancés
- ✓ Évaluer l'organisation des entrées sensorielles
- ✓ Découvrir l'intérêt de la réalité virtuelle
- ✓ Évaluer les sportifs
- ✓ Estimer les applications et les limites de la plateforme de stabilométrie



PRISE EN CHARGE

FIFPL

En fonction de votre profession

ÉQUIPE PÉDAGOGIQUE

Pierre-Olivier MORIN

Podologue DE, posturologue-posturopodiste, doctorant Institut de la vision laboratoire vieillissement de la vision et de l'action, Master II Psychologie, contrôle moteur et performance sportive (Paris XI), DIU Analyse de la marche et du mouvement

INFO +

👤 Ouvert aux médicaux, ostéopathes, chiropracteurs et paramédicaux

📍 PARIS

🕒 Durée de la formation : 2 JOURS

PRATIQUE

Retrouvez toutes les informations utiles et actualisées pour bénéficier de cette formation avec ce QR CODE

- ✓ Dates & Tarifs
- ✓ Prise en charge
- ✓ Inscriptions...



www.connaissance-evolution.com

NOUVEAU

APPROCHE DES FONDEMENTS THÉORIQUES ET PRATIQUES EN ÉNERGÉTIQUE TRADITIONNELLE CHINOISE

- **Améliorez la relation patient/soignant** par l'approche holistique de l'Énergétique Traditionnelle Chinoise.
- **Complétez votre bilan clinique et augmentez vos résultats thérapeutiques** par la pratique de la RHEMO (*Régulation Harmonisation Énergétique Méridiens Organes*).



OBJECTIFS

- ✓ **Connaître** les différentes techniques de l'Énergétique Chinoise et pourquoi les utiliser
- ✓ **Acquérir** les fondements de l'Énergétique Traditionnelle Chinoise
- ✓ **Connaître** l'importance de la dualité
- ✓ **Connaître** les propriétés des grands points
- ✓ **Comprendre** la relation entre énergie, méridiens et douleurs
- ✓ **Localiser** les points énergétiques et les méridiens
- ✓ **Effectuer** des massages énergétiques chinois

Compréhension énergétique du fonctionnement de l'individu & régulation de ses dysfonctionnements par le Tui Na

Présentation de l'Énergétique Traditionnelle Chinoise

→ Différentes techniques

- Description
- Pourquoi les utiliser

→ Fondements de l'Énergétique Traditionnelle Chinoise

- SAN BAO
- Identification des 5QI
- Impact sur le physique et le psychique

→ Importance de la dualité

- Yin et yang, TAO
- Ce que l'énergie amène au corps

→ Les méridiens

- Du pied, de la main

→ Propriétés des grands points

- Points analgésiques

- Points pour les articulations, pour la mobilité
- **Compréhension de la relation entre énergie, méridiens et douleurs**
- Interprétation énergétique du type de douleur et de sa localisation

Pratique d'un massage traditionnel chinois

→ Localiser les points énergétiques et les méridiens

- Localisation des méridiens principaux et des grands points

→ Effectuer les massages énergétiques chinois

- Respect d'une bonne posture et des mesures d'hygiène
- Pratique du massage énergétique Tui Na
- Pratique de la RHEMO (massage drainant, massage antalgique etc.)



PRISE EN CHARGE



Crédit d'impôt
chef d'entreprise



ÉQUIPE PÉDAGOGIQUE

Thomas CHÉREAU

Pédicure podologue DE,
Thérapeute en Énergétique Traditionnelle Chinoise, Shen Am : Tui Na, nutripuncture, acupression, zhencipuncture

Hélène JOVIGNAC

Formatrice en Énergétique Traditionnelle chinoise, Thérapeute en Énergétique Traditionnelle Chinoise : Tui Na, nutripuncture, acupression, zhencipuncture

José JOVIGNAC

Directeur de l'Ecole Shen An,
Thérapeute Énergétique Traditionnelle Chinoise : Tui Na, nutripuncture, acupression, zhencipuncture depuis 35 ans, Enseignant depuis 20 ans, certifié de l'école SHEN et du China Beijing International Acupuncture Training Center



INFO +



Ouvert aux paramédicaux,
ostéopathes et chiropracteurs



PARIS - PROVINCE *



Durée de la formation : 3 JOURS

* Forfait journalier



PRATIQUE

Retrouvez toutes les informations utiles et actualisées pour bénéficier de cette formation avec ce QR CODE

- ✓ Dates & Tarifs
- ✓ Prise en charge
- ✓ Inscriptions...



www.connaissance-evolution.com



PRISE EN CHARGE



Chef d'entreprise



ÉQUIPE PÉDAGOGIQUE

Aliénor ROCHER

Masseur-kinésithérapeute DE, spécialisée en périnéologie, périnatalité et pédiatrie, diplômée en réflexologie plantaire ITE (Angleterre), professeure de yoga et yogathérapeute



INFO +

Ouvert aux masseurs-kinésithérapeutes, médecins, podologues et ostéopathes

PARIS

Durée de la formation : **6 JOURS**
• 2 modules de 3 jours



PRATIQUE

Retrouvez toutes les informations utiles et actualisées pour bénéficier de cette formation avec ce QR CODE



- ✓ Dates & Tarifs
- ✓ Prise en charge
- ✓ Inscriptions...

www.connaissance-evolution.com

RÉFLEXOLOGIE PLANTAIRE

- ➔ **Boostez vos pratiques** grâce à la réflexologie plantaire et développez une nouvelle offre de soins et de bien-être pour vos patients.
- ➔ **Intégrez une base solide en réflexologie** par des pratiques interactives et répétées permettant d'assimiler la cartographie.



OBJECTIFS

- ✓ **Apprendre et analyser la cartographie de la réflexologie plantaire** et développer la qualité du toucher
- ✓ **Adapter les protocoles** aux différentes dysfonctions ou pathologies rencontrées
- ✓ **Acquérir ou approfondir ses connaissances** anatomiques ou physiologiques de tous les systèmes du corps



➔ Découverte de la réflexologie plantaire :

- Historique
- Rappels anatomiques et physiologiques du pied
- Toucher en réflexologie
- Indications et contre-indications
- Observation générale et psycho-morphologique des pieds
- Pratiques de relaxation et de détente

➔ Révision anatomique et physiologique de tous les systèmes du corps et apprentissage des zones réflexes en lien sur les pieds (notions de réflexologie palmaire) :

- Systèmes cardiovasculaire, digestif, endocrinien, musculo-squelettique, nerveux, urinaire, reproducteur et respiratoire

➔ Pratiques répétées quotidiennes :

- Repérage, évaluation et stimulation des zones réflexes correspondant à chaque système

➔ Apprentissage d'une séance complète de réflexologie

- Déroulé de A à Z : hygiène, bilan, mise en place, matériel, prix, etc.
- Pratique complète
- Apprentissage de la mise en place de protocoles de soins spécifiques
- Pratiques répétées en binôme pour mémoriser les protocoles
- Études de cas cliniques

➔ Ouverture sur le travail des chakras en réflexologie plantaire et des apports de la médecine traditionnelle chinoise

- 5 éléments

RÉFLEXOLOGIE PÉRINATALE ET PÉDIATRIQUE

→ **Potentialisez votre prise en charge** dans le domaine de la périnatalité et de la pédiatrie avec la réflexologie plantaire et palmaire : Une thérapie simple et applicable immédiatement en cabinet.

→ Les spécificités de la prise en charge de la femme enceinte

- Les étapes de la grossesse
- Indications, contre-indications, précautions
- Pratique d'un protocole de détente

→ La période pré-conceptionnelle

- Généralités et grossesses spécifiques : non désirée, IVG, IMG, deuil périnatal...
- Prise en charge de la période pré-conceptionnelle en réflexologie plantaire et palmaire, pratique en solo et binômes

→ Les trimestres de la grossesse et les maux de grossesse

- Théorie et protocoles adaptés à chaque étape : nausées, douleurs, jambes lourdes...
- Pratique en binômes

→ Préparation à l'accouchement et post-partum

- Spécificités, contre indications
- Apprentissage de protocoles en solo et binômes

→ Réflexologie plantaire pédiatrique

- Spécificités, contre indications
- Gestes et approche adaptés du nouveau-né à l'adolescent
- Mise en situation et protocoles adaptés à chaque âge et aux différentes pathologies rencontrées en pédiatrie

→ Législation et marketing



OBJECTIFS

- ✓ **Connaitre les spécificités de la prise en charge de la femme enceinte**, de la période pré-conceptionnelle au post partum
- ✓ **Proposer des protocoles** simples et adaptés à chaque étape de la période périnatale
- ✓ **Adapter la réflexologie plantaire** chez les tout-petits en fonction de l'âge et des pathologies rencontrées



PRISE EN CHARGE



Chef d'entreprise



ÉQUIPE PÉDAGOGIQUE

Aliénor ROCHER

Masseur-kinésithérapeute DE, spécialisée en périnéologie, périnatalité et pédiatrie, diplômée en réflexologie plantaire ITE (Angleterre), professeure de yoga et yogathérapeute



INFO +



Ouvert aux kinésithérapeutes, médecins, podologues et ostéopathes



PARIS



Durée de la formation : 3 JOURS



PRATIQUE

Retrouvez toutes les informations utiles et actualisées pour bénéficier de cette formation avec ce QR CODE

- ✓ Dates & Tarifs
- ✓ Prise en charge
- ✓ Inscriptions...



www.connaissance-evolution.com



PRISE EN CHARGE

FIFPL

En fonction de votre profession

ÉQUIPE PÉDAGOGIQUE

Elsa MICHEL

Praticienne en hypnose thérapeutique, P.N.L. et sophrologie, formée par l'IFHE (Institut Français d'Hypnose Humaniste et Ericksonienne) et par l'IFS (Institut Français de Sophrologie)

INFO +

Ouvert aux médicaux et paramédicaux

PARIS

Durée de la formation : 3 JOURS

PRATIQUE

Retrouvez toutes les informations utiles et actualisées pour bénéficier de cette formation avec ce QR CODE



- ✓ Dates & Tarifs
- ✓ Prise en charge
- ✓ Inscriptions...

www.connaissance-evolution.com

PRENDRE SOIN DE SOI POUR MIEUX PRENDRE SOIN DE SES PATIENTS

- ➔ **Acquérez des techniques pour prendre soin de vous au quotidien** et développez des outils pratiques pour faciliter la prise en charge de vos patients.
- ➔ **Approfondissez votre capacité à prendre soin des autres** en prenant mieux soin de vous grâce à l'auto-hypnose, la sophrologie, la P.N.L. et la méditation en pleine conscience.
- ➔ **La théorie est vue au travers de mises en pratique,** d'exercices et de temps d'échange.

➔ Commencer sa journée du bon pied

- Principe d'intention positive
- Puissance des pensées sur notre façon de vivre et ressentir
- Découvrir et développer des outils pour influencer positivement son quotidien
- Redécouvrir ses capacités naturelles

➔ Prendre soin de soi

- Savoir s'écouter, reconnaître et nommer ses émotions
- Évacuer stress, tensions ou émotions négatives
- Se ressourcer et retrouver de l'énergie
- Savoir s'ancrer et rester centré
- Retrouver la joie au travail
- Rentrer à la maison l'esprit léger
- Se fixer des objectifs personnel et professionnels pour donner du sens à sa vie

➔ Bases d'un travail efficace

- Anamnèse, moment déterminant dans la relation avec le patient
- Être à l'écoute et tenir compte des attentes de l'autre
- Déterminer avec son patient des objectifs concrets
- Responsabiliser le patient
- Le ramener à la conscience du corps
- L'aider à se projeter dans la réussite et différencier réussite et guérison
- Étude de cas cliniques

➔ Boîte à outils

- Pratique guidée par l'intervenant :
 - Hypnose Ericksonienne, humaniste et auto-hypnose
 - P.N.L.
 - Sophrologie
 - Pleine conscience
 - Exemples d'outils organisationnels



OBJECTIFS

- ✓ **Acquérir des techniques** pour gérer son stress et éliminer les tensions du quotidien
- ✓ **Apprendre à se ressourcer** et retrouver de l'énergie
- ✓ **Développer la joie au travail** et se sentir maître de ses journées
- ✓ **Améliorer la relation avec ses patients** et faciliter l'accompagnement thérapeutique
- ✓ **Développer une « boîte à outils »** pour vivre mieux



NOUVEAU FORMAT

APPORT DES HUILES ESSENTIELLES ET DE L'AROMATHÉRAPIE

→ **Prodiguez des conseils préventifs ou thérapeutiques**
par l'usage des plantes médicinales et des huiles essentielles (H.E.).

→ **Des essences aux huiles essentielles**

→ **Argumentaire thérapeutique**

- Les différentes actions des H.E.

→ **Corrélation structure chimique/activité thérapeutique**

- Composition chimique des H.E.
- Toxicité – Précautions d'emploi et contre-indications

→ **Les interfaces thérapeutiques et formes galéniques**

→ **Infectiologie et aromathérapie : traitement et prévention**

→ **Pathologies inflammatoires – Allergies – Douleurs**

- Inflammation cutanée, ostéo-articulaire des muqueuses et des organes
- Asthme et allergie respiratoire
- Allergie alimentaire de contact
- Douleurs spasmodiques, neurologiques, ostéo-articulaires, musculaires
- Migraines, céphalées et odontalgies
- Régulation des systèmes endocrinien et neurovégétatif

→ **Système nerveux central - rééquilibration par les H.E.**

- Asthénie, insomnie, stress, dépression nerveuse, troubles du comportement

→ **Système cardiovasculaire**

- Circulation sanguine et lymphatique - Cœur

→ **Système digestif**

- Action stomacique, pancréatique, hépatique, vésicule biliaire et action intestinale

FORMATION EN DISTANCIEL

**16h en distanciel réparties en
9 classes virtuelles en direct
les mardis de 12h00 à 13h45**



OBJECTIFS

- ✓ **Acquérir des connaissances** en phytothérapie et pharmacologie
- ✓ **Comprendre la complémentarité** de la podologie et de l'aromathérapie
- ✓ **Assurer une meilleure prise en charge de vos patients** grâce à l'utilisation des plantes médicinales et des huiles essentielles
- ✓ **Conseiller les patients**, prévenir les récives



PRISE EN CHARGE

FIFPL

En fonction de votre profession



ÉQUIPE PÉDAGOGIQUE

Gérard BRZEGOWI

Maîtrise en biochimie,

formateur en aromathérapie



INFO +



Ouvert aux médicaux et paramédicaux



DISTANCIEL



Durée de la formation :
16h en distanciel réparties
en 9 classes virtuelles interactives
en direct



PRATIQUE

Retrouvez toutes les informations utiles et actualisées pour bénéficier de cette formation avec ce QR CODE

- ✓ Dates & Tarifs
- ✓ Prise en charge
- ✓ Inscriptions...



www.connaissance-evolution.com



PRISE EN CHARGE

FIFPL

En fonction de votre profession

ÉQUIPE PÉDAGOGIQUE

Gérard BRZEGOWI

Maîtrise en biochimie,
formateur en aromathérapie

INFO +

Ouvert aux médicaux
et paramédicaux

DISTANCIEL

Durée de la formation :
16h en distanciel réparties
en 9 classes virtuelles interactives
en direct

PRATIQUE

Retrouvez toutes les informations
utiles et actualisées pour bénéficier
de cette formation avec ce QR CODE

- ✓ Dates & Tarifs
- ✓ Prise en charge
- ✓ Inscriptions...

www.connaissance-evolution.com

AROMATHÉRAPIE ÉNERGÉTIQUE

→ Boostez l'efficacité de votre action thérapeutique par une approche énergétique.

→ Thérapies énergétiques holistiques

- Pathologies des déséquilibres énergétiques

→ Argumentaire thérapeutique

- Plexus
- Corps énergétique
- Chakras : les 7 chakras principaux

→ Médecine ayurvédique

- Profi
- Alimentation
- Hygiène
- Massage ayurvédique et H.E.

→ L'énergétique chinoise

- Yin - Yang
- Les 5 principes
- Les méridiens
- Action des H.E.

→ Les H.E. sacrées ou royales
Physique et médecine quantique

- Pathologies et guérison quantique
- Les H.E. dans la médecine quantique

FORMATION
EN DISTANCIEL

16h en distanciel réparties en
9 classes virtuelles en direct
les mardis de 12h00 à 13h45

OBJECTIFS

- ✓ **Approfondir ses connaissances** en aromathérapie
- ✓ **Connaître les propriétés et les applications des huiles essentielles** (H.E.) suivant les différents courants énergétiques



THÉRAPIE MANUELLE NEUROSENSORIELLE

Maîtrisez la prise en charge globale,
appliquez immédiatement, **soulagez** durablement



La TMN a révolutionné ma pratique !
Les techniques enseignées permettent
d'accéder à l'approche globale du patient
et de proposer une prise en charge
efficace sur les douleurs.

Audrey

Masseur-kinésithérapeute,
stagiaire TMN



J'ai découvert la TMN suite à des
remplacements. Le retour des patients était
merveilleux. Depuis que je me suis lancée,
ma pratique a totalement évolué.
J'ai trouvé une formation qui me correspond
et une thérapie manuelle efficace.

Pauline

Masseur-kinésithérapeute,
stagiaire TMN



La formation TMN apporte une thérapie
globale efficace et aide les stagiaires à
s'approprier une nouvelle technique manuelle
permettant de moduler la douleur. Idéale pour le
traitement des patients douloureux chroniques !

Pierre

Masseur-kinésithérapeute,
formateur TMN



La TMN amène des
techniques thérapeutiques sur
des tissus nouveaux, complémentaires
aux traitements musculaires et articulaires. Elle améliore
également le bilan clinique en prenant en compte
le patient debout et nous permet de faire le
lien si important entre les pieds,
la tête et le rachis.

Anne-Sophie

Masseur-kinésithérapeute,
formatrice en TMN



Je trouve que notre accompagnement
est de qualité. À la fin de la première
année j'ai déjà plein de pistes qui
peuvent me permettre d'apporter du
confort et un soulagement à mes
patients dès maintenant.

Djasmine

Masseur-kinésithérapeute,
stagiaire TMN



CE SONT LES THÉRAPEUTES FORMÉS PAR C&E
QUI EN PARLENT LE MIEUX !

Prise en charge DPC/FIFPL sous réserve de validation par les
organismes, la profession du stagiaire et le budget disponible

RCS Bobigny 413 033 259 N° ODPC : 2709

Numéro formateur : 11 75 35 4 72 75

Code APE : 8 559 A

© Connaissance & Evolution -

Qualiopi
processus certifié

■ RÉPUBLIQUE FRANÇAISE

La certification qualité a été délivrée au
titre de la catégorie d'action suivante :

ACTIONS DE FORMATION



CONNAISSANCE & EVOLUTION
L'essentiel de la formation

7, Porte de Neuilly - 93160 Noisy-le-Grand

☎ (33) 1 43 47 89 39

✉ contact@connaissance-evolution.com

www.connaissance-evolution.com

f @connaissanceetevolution