

2021 - 2022

PRÉSENTIEL
E-LEARNING



CONNAISSANCE & EVOLUTION
L'essentiel de la formation

THÉRAPIE MANUELLE
NEUROSENSORIELLE

POSTUROLOGIE

PRÉVENTION
BIEN-ÊTRE



Qualiopi 
processus certifié

 RÉPUBLIQUE FRANÇAISE

La certification qualité a été délivrée au
titre de la catégorie d'action suivante :

ACTIONS DE FORMATION

N° 2709
odpc

Organisme enregistré par l'Agence nationale du DPC
Retrouvez toute l'offre du DPC sur www.mondpc.fr



Chères consœurs, chers confrères,

Connaissance & Evolution œuvre pour offrir des formations continues de qualité aux professionnels de santé qui veulent garantir à leurs patients une prise en charge optimale. Une implication de 33 ans qui s'est vue récompensée en 2021 par l'obtention de la Certification Qualiopi, gage de notre engagement, de notre rigueur et de notre expertise.

Vous souhaitez :

- renforcer vos connaissances et élargir vos compétences,
- découvrir de nouveaux concepts cliniques et thérapeutiques,
- maîtriser de nouvelles techniques pouvant être rapidement mises en pratique dans votre cabinet ?

Contactez-nous ! Nous serons ravis de vous rencontrer et de vous accueillir.

Bien confraternellement,

Sylvie et Philippe VILLENEUVE

LES + DE CONNAISSANCE & EVOLUTION



- Des supports de communication clairs et détaillés pour vous aider à choisir la formation qui répond le mieux à votre attente et une équipe pédagogique et administrative à votre disposition pour répondre à toutes vos questions.
- Des formations innovantes, concrètes, pratiques, en cursus court ou long qui s'appuient sur des références scientifiques adaptées aux besoins de chacun :

Présentiel : formations dans notre centre ou en province, temps de pratique élevé en binôme encadré par un enseignant, mises en situation, études de cas cliniques, échanges stagiaires/formateur et partage d'expérience entre professionnels de santé.

Hybride : formations à distance interactives dédiées à la théorie et séminaires présentiels consacrés à la pratique.

E-learning : heures de formation quand vous voulez et où vous voulez.

DU Douleurs chroniques et posturologie : en partenariat avec l'université de Paris-Est Créteil (UPEC)

- Des formateurs tous professionnels de santé, hautement qualifiés dans leur discipline, à l'écoute, bienveillants, toujours prêts à partager leur savoir, répondre à vos interrogations, vous encadrer et vous accompagner pas à pas.
- Un environnement propice à l'apprentissage : des salles de formation spacieuses, lumineuses et parfaitement équipées.
- Des moyens pédagogiques performants : plateaux techniques dédiés aux travaux pratiques, supports de cours numériques, espace numérique de travail.
- Un suivi personnalisé (pré-et post-évaluation, délivrance d'un certificat de formation, évaluation après un mois de mise en pratique des acquis en cabinet).
- La prise en compte des remarques/suggestions de nos stagiaires afin de nous améliorer et répondre au mieux à leurs attentes.
- Des formations prises en charge (DPC, FIFPL) et donnant lieu à un crédit d'impôts.

RESPONSABLES PÉDAGOGIQUES

Philippe VILLENEUVE
Directeur de l'enseignement

Ostéopathe DO,
Podologue, Posturologue,
Master Sciences biomécanique
(Univ. de Valenciennes),
DU Physiologie de la posture
et du mouvement (Paris XI),
DIU Posturologie clinique
(Paris VI),
DU Sport et santé (Paris XIII),
DU Perception Action et Troubles des
Apprentissages (Univ. de Bourgogne)

Chargé de cours :

Coordinateur : DU Douleurs
chroniques et Posturologie (UPEC)
Professeur Master Posturologie
(Université Barcelone UB)
Professeur Master Fisioterapia
(Université Madrid UCJC)

Co-auteur, Co-éditeur de :

Pratique en Posturologie
(Elsevier-Masson 2017) ;
*Comprendre, évaluer, soulager
les douleurs* (Masson 2012) ;
Tonus, posture et attitudes
(Masson 2010) ;
*Dysfonctions motrices et
cognitives* (Masson 2007) ;
*Huit leçons de Posturologie ;
Posturologie* (Masson 2005) ;
*Pied, équilibre et traitements
posturaux* (Masson 2003) ;
Pied, équilibre et mouvement
(Masson 2000) ;
Pied, équilibre et rachis
(Frison Roche 1998) ;
Pied, équilibre et posture
(Frison Roche 1996)

Sylvie VILLENEUVE PARPAY
Directrice Générale

Podologue, Posturologue,
DIU de Posturologie
clinique (Paris VI),
technicien P.N.L.,
formatrice vacataire à l'IFPEK



THÉRAPIE MANUELLE NEUROSENSORIELLE

- POSTUROTHÉRAPIE NEUROSENSORIELLE ET DOULEUR P. 4-5
- POSTUROTHÉRAPIE NEUROSENSORIELLE ET DOULEUR HYBRIDE **NOUVEAU** P. 4-5
- GESTION DE LA DOULEUR - THÉRAPIE MANUELLE NEUROSENSORIELLE Paris - Province P. 6
- OSTÉOPATHIE NEUROSENSORIELLE NEUROSTIMULATIONS ARTÉRIELLES **NOUVEAU** P. 7
- OSTÉOPATHIE NEUROSENSORIELLE NEUROSTIMULATIONS ÉPIDERMiques **NOUVEAU** P. 8
- OSTÉOPATHIE NEUROSENSORIELLE STIMULATIONS NEURALES MEMBRE SUPÉRIEUR **NOUVEAU** P. 9
- TRAITEMENT DES ACOUPHÈNES SOMATOSENSORIELS **NOUVEAU** P. 10
- L'ESSENTIEL DE L'ARTICULAIRE Paris - Lyon - Strasbourg P. 11
- PRISE EN CHARGE ORO-MAXILLO-FACIALE - LANGUE, ORTHODONTIE P. 12
- PRISE EN CHARGE ORO-MAXILLO-FACIALE - ATM, OCCLUSION P. 13
- TECHNIQUE D'INHIBITION NEUROMUSCULAIRE PAR POINT D'APPUI (TIPA) P. 14

POSTUROLOGIE

- POSTUROLOGIE CLINIQUE - EXAMEN CLINIQUE POSTURO-CINÉTIQUE P. 15
- INTÉGRATION MOTRICE PRIMORDIALE® IMP P. 16-17
- RÉHABILITATION VESTIBULAIRE, TRAITEMENT DES VERTIGES, DES INSTABILITÉS ET PRÉVENTION DES CHUTES P. 18
- POSTURE ET SYSTÈME VISUEL P. 19
- STABILOMÉTRIE P. 20

FORMATION E-LEARNING - OPTIMISATION DU DIAGNOSTIC ET

DE LA PRISE EN CHARGE DU PATIENT PAR DES OUTILS NUMÉRIQUES

PRÉVENTION ET BIEN-ÊTRE

- MASSAGE AUX HE : TROUBLES MUSCULO-SQUELETTIQUES ET AROMATHÉRAPIE **NOUVEAU** P. 22
- MASSAGE AUX HE : PRISE EN CHARGE DU SPORTIF EN AROMATHÉRAPIE **NOUVEAU** P. 23
- RÉFLEXOLOGIE PLANTAIRE P. 24
- RÉFLEXOLOGIE PÉRINATALE ET PÉDIATRIQUE P. 25
- PRENDRE SOIN DE SOI POUR MIEUX PRENDRE SOIN DE SES PATIENTS P. 26
- INITIATION PROGRAMMATION NEURO LINGUISTIQUE P. 27
- RÉÉDUCER AVEC LA MÉTHODE PILATES P. 28

PRISE EN CHARGE

P. 29

INFORMATIONS PRATIQUES ET BULLETIN D'INSCRIPTION

P.30-31

PRISE EN CHARGE DE LA FORMATION CONTINUE 2021 - VOIR PAGE 29



Ce pictogramme, noté en haut de page, signale nos 4 formations correspondant aux Développement Professionnel Continu. La référence d'action en 11 chiffres ou notre **N° ODPC 2709** vous permettent de vous inscrire sur : www.mondpc.fr.



Ce pictogramme noté en haut de page, vous aide à trouver nos 28 formations répondant aux thèmes FIFPL susceptibles d'être pris en charge en fonction du budget disponible et de la profession du stagiaire.

CREDIT D'IMPÔT CHEF D'ENTREPRISE

Bénéficiez de votre droit au **Crédit d'impôt**, pour les dépenses de formations des dirigeants, imputables sur le montant de l'impôt sur le revenu.

Pour plus d'informations : www.connaissance-evolution.com – Rubrique « Prise en charge »

☎ Contactez **Marie**, votre interlocutrice et référente handicap au **01 43 47 89 39**

ÉQUIPE PÉDAGOGIQUE

- Philippe VILLENEUVE**
Ostéopathe DO-Posturologue-
Podologue, Master Sciences
biomécanique,
Président Association Posturologie
Internationale,
Coordinateur DU Douleurs chroniques
et Posturologie (UPEC)
- Emmanuel BAIS**
Ostéopathe DO-Podologue MSc
- Bernard CALVINO**
Professeur Neurosciences,
Médecin Algologue
- Anne-Sophie CHAUVELON**
Kinésithérapeute
- Thomas GARAUDET**
Ostéopathe DO, DU Clinique en
thérapeutique occlusodontique et
ostéopathique
- Maria GIOVINAZZO**
Kinésithérapeute
- François-Xavier GRANDJEAN**
Kinésithérapeute - Ostéopathe DO,
Master en pédagogie
- Jérôme LEFRANC**
Kinésithérapeute - Ostéopathe DO,
- Vincent MOLLE**
Ostéopathe DO
- Pierre NGUYEN**
Ostéopathe DO, Podologue,
DIU Posturologie clinique
- Pierre RIOU**
Kinésithérapeute,
DIU Posturologie clinique
- Frédéric VISEUX**
Ostéopathe DO, Podologue, MS, PhD
- Philippe VIGIER**
Ostéopathe DO-Podologue
- 3 ans**
- Formation présentielle**
4 séminaires de 3 jours par an
- Nouveau en 1^{ère} année**
Formation Hybride
45h de formation à distance
3 séminaires présentiels :
2 de 2 jours et 1 de 3 jours
- Ouvert aux kinésithérapeutes,**
médecins, ostéopathes,
chiropracteurs, posturologues*,
psychomotriciens et sages-femmes *
sur dossier

POSTUROTHÉRAPIE NEUROSENSORIELLE ET DOULEUR

Soulagez immédiatement vos patients grâce aux Neurostimulations Manuelles.
Pérennisez vos résultats thérapeutiques.
Enrichissez votre vision du patient grâce aux neurosciences.
Investiguez tous les tissus corporels : du périoste à l'épiderme.
Optimisez votre clinique grâce à des tests reproductibles.
Maîtrisez un plus grand nombre de pathologies.

OBJECTIFS

- Comprendre la douleur
- Maîtriser une méthodologie clinique complémentaire
- Identifier et catégoriser les hypertonies posturales
- Localiser les dysfonctions : musculaires, articulaires, neurales, neuro-végétatives, artérielles, périostées, épidermiques, etc.
- Gérer les douleurs aiguës et chroniques de ses patients
- Affiner votre palpation sensorielle
- Traiter par Neurostimulations Manuelles : du périoste à l'épiderme

Traiter efficacement les douleurs chroniques liées à l'hyperexcitabilité centrale :
tendinopathies, algies périnéales, lombalgies, cervicalgies, dysfonctions temporo-mandibulaires, bruxisme, fibromyalgie, épaules gelées, céphalées, instabilités posturales

Classifier les patients en fonction :
Du type de douleur : nociceptives, neurogènes, nociplastiques
De la sensibilisation centrale ou segmentaire
De leurs hypertonies généralisées ou localisées

Intégrer l'anatomie fonctionnelle

Localiser les tissus dysfonctionnels (musculaire, neural, discal, articulaire)

Identifier les points de stimulation correspondants

Stimuler manuellement les mécanorécepteurs somesthésiques dysfonctionnels

Évaluer l'effet des traitements sur les réactions musculaires et les douleurs



* FIFPL : Thème susceptible d'être pris en charge en fonction du budget disponible, de la profession du stagiaire et de la validation des commissions décisionnaires.

Première année**Dysfonctions neuro-musculo-squelettiques**

- Analyser les chaînes neuro-musculo-squelettiques postérieures
- Comprendre la relation hypersensibilisation centrale/douleurs chroniques
- Traiter : tendinopathies, algies périnéales, lombalgies, cervicalgies, dysfonctions temporo-mandibulaires, céphalées cervicogéniques
- Instabilités associées à la douleur chronique
- Pratiquer l'anatomie fonctionnelle : plexus sacro-coccygien, brachial et cervical et innervation articulaire (membres, rachis, ATM) et discale
- Analyse du tonus postural (hypertonie généralisée ou localisée)
- Localisation des dysfonctions : articulaires, discales, neurales et musculaires
- Identification des points de stimulation
- Évaluation de la fonction et de la douleur : Questionnaires (DN4, FIRST, Tampa, etc.) Échelles (EVA, etc.)
- Traitement par neurostimulations manuelles musculaires, articulaires, neurales

Deuxième année**Dysfonctions cranio-faciales et neurovégétatives**

- Analyser les chaînes neuromusculaires antérieures et latérales
- Comprendre le rôle :
Du système vagal dans la douleur chronique
Les relations viscéro-posturales et vertébro-viscérales
Les interactions vestibulo-spinales et stomato-posturales
- Traiter les algies neurovégétatives et céphaliques :

abdomino-périnéales, rachidiennes, migraines, bruxisme, fibromyalgie, épaules gelées, etc.

- Pratiquer l'anatomie fonctionnelle : nerfs crâniens, système vagal, viscères, artères et périoste
- Localisation des dysfonctions, viscérales, artérielles, neurovégétatives et neurales crâniennes
- Identification des points de stimulation
- Traitement par neurostimulations manuelles : plexus neurovégétatifs, nerfs ortho et parasympathiques et crâniens, artères, périoste et derme

Troisième année**Dysfonctions épidermiques et émotions**

- Intégrer l'épiderme, clé de la relation douleur/émotions
- Comprendre :
Les aspects cognitifs de la douleur,
L'organisation embryologique en lignes de force
- Traiter les pathologies musculo-squelettiques complexes : fibromyalgie, épaules gelées, troubles du sommeil, etc.
- Pratiquer l'anatomie fonctionnelle : territoires épidermiques
- Localisation des dysfonctions épidermiques
- Identification des dysfonctions épidermiques locales et généralisées
- Modulation de l'hypersensibilisation centrale par neurostimulations manuelles épidermiques
- Neurostimulations épidermiques
- Éducation thérapeutique : comprendre sa douleur grâce aux neurosciences de la douleur
- Yellow flags
- Synthèse de la formation

DATES & TARIFS**Formation présentielle**

2997 € - Jeune diplômé : en cours

Paris 22/23/24 septembre 2022 ;
14/15/16 novembre 2023 ;
12/13/14 janvier 2023 ;
16/17/18 mars 2023

Toulouse 8/9/10 septembre 2022 ;
17/18/19 novembre 2022 ;
2/3/4 février 2023 ;
13/14/15 avril 2023

Formation Hybride

2 813 € - Jeune diplômé : en cours
45h de formation à distance
du 29 septembre 2022 au 13 juin 2023

+ 7 jours présentiels

Paris/Province*

selon le nombre d'inscrits

Prise en charge FIFPL
Voir pages 29/30

EN PRATIQUE

Pratique en binôme :
Évaluation posturocinétique,
Anatomie palpatoire neuromusculaire
Palpation sensorielle,
Traitements par neurostimulations manuelles
Étude de cas cliniques
Synthèse clinique et mise en application en fin de chaque séminaire
Dernier séminaire d'année : synthèse théorique et pratique



* Participation forfait journalier obligatoire : (café d'accueil, 2 pauses, déjeuner et location salle) à régler à l'hôtel lors du séminaire en province.

GESTION DE LA DOULEUR : THÉRAPIE MANUELLE NEUROSENSORIELLE APPLIQUÉE AUX DOULEURS DE L'APPAREIL LOCOMOTEUR

Soulagez immédiatement vos patients douloureux.
Évaluez les hypertonies et les algies de l'appareil locomoteur. Traitez facilement et rapidement par neurostimulations manuelles.

ÉQUIPE PÉDAGOGIQUE

Masseurs-kinésithérapeutes

Caroline BUCKINX
Périnéologue,
Anne-Sophie CHAUVELON
Maria GIOVINAZZO
François-Xavier GRANDJEAN
Ostéopathe DO ; Master en pédagogie
(Université de Liège, Belgique);
Jérôme LEFRANC
Ostéopathe DO,
Pierre RIOU
DIU Posturologie clinique

🔧 1 année

4 séminaires de 3 jours

Ouvert aux
Masseurs-kinésithérapeutes,
Masseurs-kinésithérapeutes-
ostéopathes

EN PRATIQUE

Démonstration par
l'intervenant

Pratique en binôme :

- Tests reproductibles,
 - Analyse palpatoire,
 - Traitements par neurostimulations manuelles
- Étude de cas cliniques

DATES & TARIFS

8/9/10 décembre 2022 ;
30/31 janvier/1 février 2023 ;
30/31 mars/1 avril 2023;
8/9/10 juin 2023.

2 997 € - Jeune diplômé : en cours €

Prise en charge ANDPC/FIFPL
Voir pages 29/30

OBJECTIFS

- Recentrer la prise en charge sur le patient afin de permettre son autonomisation fonctionnelle
- Examiner un patient de manière globale et analytique
- Établir un diagnostic kinésithérapique neuromusculaire
- Évaluer les dysfonctions : musculaires, articulaires, neurales et discales
- Palper, tester les mobilités articulaires et tissulaires
- Traiter sans risque par neurostimulations manuelles
- Évaluer l'effet du traitement sur les douleurs et gênes fonctionnelles

Thérapie Manuelle NeuroSensorielle (TMN) Comprendre les thérapies manuelles grâce aux neurosciences

Améliorer la fonction, l'homéostasie et la douleur

- Où ? Sur quels tissus agir ?
- Quand effectuer la stimulation ?
- Comment vérifier son traitement ?

Appliquer des gestes thérapeutiques simples, non invasifs.

Traiter les douleurs chroniques liées à l'hyperexcitabilité centrale : rachialgies, tendinopathies, céphalées, SADAM, fibromyalgie, etc.

Évaluer les dysfonctions

- Locales : articulaires, discales, neurales et musculaires
- Systémiques : hyperexcitabilité centrale

Traiter par neurostimulations manuelles

Une stimulation manuelle adaptée au seuil de sensibilité des récepteurs sensoriels ou sensitifs modifie la boucle dysfonctionnelle

et contribue à moduler douleurs et tonus.

Programme

- Analyse et traitement des pathologies chroniques et de la stabilité
- Dysfonctions neurales et régulation posturale
- Protocole clinique Analyse palpatoire des dysfonctions Évaluation de la répartition du tonus Tests neuromusculaires des plexus : cervical, brachial, lombaire, sacré et coccygien
- Traitement manuel Neurostimulations : articulaires, discales et neurales Traitements neuromusculaires : «contracté-relâché» Rééducation posturale : plateforme de Gagey, strapping postural



DPC : Programme de Développement Professionnel Continu (financement selon forfait et profession du stagiaire).
Inscription sur www.mondpc.fr, voir procédure page 29.

*FIFPL : Thème susceptible d'être pris en charge en fonction du budget disponible et de la profession du stagiaire.

OSTÉOPATHIE NEUROSENSORIELLE O.N.S. NEUROSTIMULATIONS ARTÉRIELLES

Travaillez directement sur l'artère en respectant les principes ostéopathiques.

Enrichissez votre examen clinique.

Traitez facilement, rapidement et en toute sécurité grâce aux neurostimulations artérielles.

Gagnez en efficacité dans le traitement des douleurs chroniques et aiguës.

Développez votre patientèle.

OBJECTIFS

- Maîtriser une nouvelle méthodologie clinique en accord avec les principes ostéopathiques
- Localiser les dysfonctions du système vasculaire
- Traiter les dysfonctions vasculaires par neurostimulations manuelles
- Affiner sa palpation sensorielle

Traiter efficacement les douleurs chroniques liées aux dysfonctions artérielles : lombalgies, algies périméales, douleurs abdomino-viscérales, céphalées, etc.

Intégrer l'anatomie fonctionnelle :

- Plexus neurovégétatifs
- Artères cervico-céphaliques,
- Artères thoraciques
- Artères abdomino-pelviennes
- Vascularisation des membres

Localiser les territoires dysfonctionnels.

Identifier les points de stimulation correspondants à ces territoires

Traitement par neurostimulations manuelles

- Stimuler manuellement les mécanorécepteurs du système vasculaire

Analyse du tonus postural

Évaluation de la fonction et de la douleur

Évaluation des effets thérapeutiques



ÉQUIPE PÉDAGOGIQUE

Philippe VILLENEUVE
Ostéopathe DO,

Podologue-Posturologue,
Master Sciences biomécanique
Coordinateur DU Douleurs
chroniques et Posturologie
(UPEC)

Thomas GARAUDET

Ostéopathe DO,
DU Clinique et thérapeutique en
occlusodontie et ostéopathie

⚙️ 3 jours

Ouvert aux
ostéopathes DO

EN PRATIQUE

Évaluation clinique
Anatomie palpatoire
Palpation sensorielle
Traitements par
neurostimulations artérielles
Étude de cas cliniques
Synthèse clinique pratique et
mise en application

DATES & TARIFS

11/12/13 novembre 2021

750 € - Jeune diplômé : 622 €

Prise en charge FIFPL
voir pages 29/30

ÉQUIPE PÉDAGOGIQUE

Philippe VILLENEUVE
Ostéopathe DO,
Podologue-Posturologue,
Master Sciences biomécanique
Coordinateur DU Douleurs
chroniques et Posturologie
(UPEC)

Thomas GARAUDET
Ostéopathe DO,
DU Clinique et thérapeutique en
occlusodontie et ostéopathie

 3 jours

Ouvert aux
ostéopathes DO

OSTÉOPATHIE NEUROSENSORIELLE O.N.S. DOULEUR ÉMOTION ET NEUROSTIMULATIONS ÉPIDERMIQUES

Prenez en charge avec succès vos patients douloureux chroniques, émotifs, à fleur de peau.
Traitez les pathologies fonctionnelles chroniques de façon pérenne.
Appréhendez les réactions tonico-émotionnelles.
Traitez par neurostimulations manuelles épidermiques.

OBJECTIFS

- Analyser manuellement l'épiderme, interface entre émotion et soma
- Moduler émotions et réactions neuro-végétatives
- Hiérarchiser les dysfonctions
- Traiter les dysfonctions épidermiques (réinitialisation sensorielle)
- Utiliser des tests validés
- Maîtriser les neurostimulations manuelles pour la strate épidermique

EN PRATIQUE

Évaluation clinique
Anatomie palpatoire
Palpation sensorielle
Traitements par
neurostimulations manuelles
Étude de cas cliniques
Synthèse clinique pratique et
mise en application

DATES & TARIFS

21/22/23 mars 2022

750 € - Jeune diplômé : 622 €

Prise en charge FIFPL
Voir pages 29/30

Traiter efficacement les douleurs chroniques liées à la sensibilisation centrale (fibromyalgie, épaules gelées, troubles du sommeil, etc.)

Intégrer l'épiderme, clé de la relation douleur/émotions dans votre prise en charge ostéopathique

Localiser les territoires dysfonctionnels et identifier les points de stimulation correspondants

Traitement par neurostimulations manuelles

- Moduler la sensibilisation centrale par des neurostimulations manuelles épidermiques
- Réinitialisation sensorielle : points épidermiques

Analyse du tonus postural

Évaluation de la fonction et de la douleur

Évaluation des effets thérapeutiques

Éducation thérapeutique : comprendre sa douleur grâce aux neurosciences



*FIFPL: Thème susceptible d'être pris en charge en fonction du budget disponible, de la profession du stagiaire et de la validation des commissions décisionnaires.

OSTÉOPATHIE NEUROSENSORIELLE O.N.S. STIMULATIONS NEURALES DU MEMBRE SUPÉRIEUR

Gagnez en efficacité dans la prise en charge des pathologies fonctionnelles du membre supérieur.
Traitez facilement, rapidement et en toute sécurité grâce aux neurostimulations manuelles.
Optimisez votre clinique grâce à des tests reproductibles.
Pérennisez vos résultats thérapeutiques.

OBJECTIFS

- Maîtriser une nouvelle méthodologie clinique
- Localiser et hiérarchiser les dysfonctions du membre supérieur
- Traiter les dysfonctions neurales du membre supérieur par neurostimulations manuelles
- Affiner sa palpation sensorielle

Traiter efficacement les douleurs aiguës et chroniques du membre supérieur :
capsulites, coiffe des rotateurs, tendinopathies, séquelles traumatiques, cervicalgies chroniques

Intégrer l'anatomie fonctionnelle :

- Le membre supérieur
- Le complexe articulaire de l'épaule
- Les nerfs costaux latéraux

Localiser les territoires dysfonctionnels et identifier les points de stimulation correspondants

Traitement par neurostimulations manuelles

- Stimuler manuellement les mécanorécepteurs somesthésiques dysfonctionnels

Analyse du tonus postural

Évaluation de la fonction et de la douleur

Évaluation des effets thérapeutiques

Éducation thérapeutique :
comprendre sa douleur grâce aux neurosciences

ÉQUIPE PÉDAGOGIQUE

Philippe VILLENEUVE
Ostéopathe DO,
Podologue-Posturologue,
Master Sciences biomécanique
Coordinateur DU Douleurs
chroniques et Posturologie
(UPEC)

Thomas GARAUDET
Ostéopathe DO,
DU Clinique et thérapeutique en
occlusodontie et ostéopathie

Jérôme LEFRANC
Kinésithérapeute,
ostéopathe DO

🔧 3 jours

Ouvert aux
ostéopathes DO

EN PRATIQUE

Évaluation clinique
Anatomie palpatoire
Palpation sensorielle
Traitements par
neurostimulations manuelles
Étude de cas cliniques
Synthèse clinique pratique et
mise en application

DATES & TARIFS

20/21/22 janvier 2022

750 € - Jeune diplômé : 622 €

Prise en charge FIFPL
voir pages 29/30



ÉQUIPE PÉDAGOGIQUE

Frédéric VANPOULLE
 Masseur-Kinésithérapeute,
 Ostéopathe,
 Spécialisé en Oro-Maxillo-Facial

2 séminaires de 3 jours

Ouvert aux Masseurs-kinésithérapeutes-ostéopathes, Masseurs-kinésithérapeutes formés en thérapie manuelle, ostéopathes, chiroprateurs, médecins, dentistes, orthodontistes

EN PRATIQUE

Évaluation par le test DASS, autoquestionnaire d'évaluation du handicap lié aux acouphènes
 Mise en place du projet thérapeutique
 Mises en situations pratiques en fonction de cas cliniques
 Réflexion sur l'intrication des traitements

DATES & TARIFS

27/28/29 janvier 2022 et 2/3/4 juin 2022.

1 295 € - Jeune diplômé : 1 079 €

Prise en charge FIFPL
 Voir pages 29/30

TRAITEMENT DES ACOUPHÈNES SOMATOSENSORIELS

Diagnostiquez, évaluez et traitez les acouphènes somatosensoriels. Comprenez les intrications neuro-physiologiques complexes de l'audition par des clefs de lecture des dérégulations à l'origine de ce type d'acouphènes.

Construisez des traitements cohérents en fonction du DASS (test de Dépistage des Acouphènes Somatosensoriels) pour maîtriser le déroulement de la thérapie.

OBJECTIFS

- Maîtriser la physiologie du système auditif
- Connaître les différents types de prise en charge
- Maîtriser le DASS (dépistage des acouphènes somatosensoriels)
- Élaborer un projet de soin adapté au patient acouphénique et moduler sa prise en charge en fonction de la réaction et de l'évolution des signes cliniques
- Appliquer les différents traitements en fonction des atteintes somatosensorielles
- Prodiguer des conseils hygiéno-diététiques et des exercices de training journaliers

Séminaire 1

- L'oreille : anatomie-physiologie et pathologies
- Définition des acouphènes et des troubles accompagnés
- Évaluation et bilans des acouphènes
- Questionnaire THI
- Le DASS (inventaire des handicaps liés aux acouphènes)
- Les différents traitements conventionnels
- Les médicaments
- Les aides auditives : pourquoi, comment ?
- Présentation et prise en charge des 12 grands syndromes
- Traitement de chaque syndrome
- Gestion des intrications entre syndromes
- Les traitements couplés
- Cas cliniques

Séminaire 2

- Traitement en fonction des différents syndromes acouphéniques
- Retour d'expériences et cas cliniques
- Anatomie physiologie du nerf vague
- Recherche des déséquilibres et des dysfonctionnements ; traitement du X
- Plan de traitement en cas d'intrication de syndromes avec le X et le V
- Évaluation et suivi du traitement
- Les auto-traitements
- Les thérapies adjuvantes
- Le travail en équipe
- Synthèse et protocoles cliniques



*FIFPL : Thème susceptible d'être pris en charge en fonction du budget disponible, de la profession du stagiaire et de la validation des commissions décisionnaires.

L'ESSENTIEL DE L'ARTICULAIRE

Maîtriser les techniques articulaires pour une prise en charge globale de votre patient est essentiel !

Un enseignement majoritairement pratique qui vous permettra d'acquérir la maîtrise des normalisations articulaires applicables immédiatement dans votre pratique quotidienne en cabinet.

OBJECTIFS

- Localiser et déterminer les dysfonctions articulaires
- Analyser les contre-indications absolues et relatives
- Traiter en totale sécurité
- Acquérir les techniques structurales et myotensives les plus efficaces pour chaque articulation
- Intégrer les différents paramètres permettant une manipulation optimale

Module 1

- Introduction aux dysfonctions articulaires
- Description des différentes techniques manipulatives : structurales, myotensives, fonctionnelles et tissulaires
- Compréhension de la barrière tissulaire et de la barrière motrice
- Identification des différentes actions (mécaniques et réflexes) relatives aux techniques structurales
- Indications et contre-indications (red-yellow-blue flags)
- Palpation spécifique de chaque complexe articulaire

Tests et normalisations

- Rachis lombaire
- Bassin : lésions iliaques et sacrées
- Hanche
- Genou
- Cheville et pied

Études de cas clinique



Module 2

- Reprise des techniques du premier séminaire en fonction du retour des stagiaires sur les difficultés rencontrées dans la pratique
- Anatomie palpatoire pour chaque complexe articulaire investigué

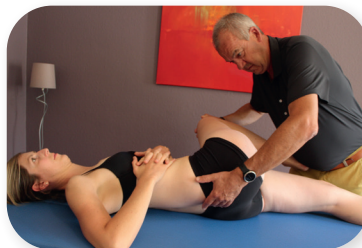
Tests et normalisations

Traitements manuels

- Rachis dorsal et côtes
- Rachis cervical
- Le complexe de l'épaule
- Le coude
- Le poignet
- La main

Cas cliniques pratiques réalisés par le formateur

Mises en situation cliniques pour l'ensemble des participants



ÉQUIPE PÉDAGOGIQUE

François BOILEAU
Kinésithérapeute DE,
Master santé
Université Joseph Fournier,
Grenoble
Formateur Méthode Busquet

Eric VAN TENDELOO
Kinésithérapeute - Ostéopathe DO,
Formateur Méthode Busquet

6 jours

2 modules de 3 jours

Ouvert aux
kinésithérapeutes,
ostéopathes,
médecins

EN PRATIQUE

Synthèse théorique réduite au minimum pour chaque niveau articulaire

Analyse des paramètres indispensables garantissant la réussite de la manipulation

DATES & TARIFS

Paris :
3/4/5 avril et
19/20/21 juin 2022
1 300 €

Prise en charge FIFPL
Voir pages 29/30

FIFPL*

ÉQUIPE PÉDAGOGIQUE

Frédéric VANPOULLE
Masseur-Kinésithérapeute DE,
Ostéopathe,
Spécialisé en Oro-Maxillo-Facial

⚙️ 2 jours

Ouvert aux Masseurs-kinésithérapeutes-ostéopathes, Masseurs-kinésithérapeutes formés en thérapie manuelle, ostéopathes, chiroprateurs, médecins, dentistes, orthodontistes

EN PRATIQUE

Examiner les dysfonctions de la langue et leurs répercussions sur l'équilibre stomatognathique, cranio-facial et corporel
Établir un plan de traitement adapté à chaque cas
Pratiquer différentes techniques de thérapie manuelle de réhabilitation des fonctions linguale et nasale

DATES & TARIFS

10/11 mars 2023

440 € - Jeune diplômé : en cours

Prise en charge FIFPL
Voir pages 29/30

PRISE EN CHARGE ORO-MAXILLO-FACIALE

Module 1: Langue, orthodontie et thérapie manuelle

La langue est un organe destructurant en cas de dysfonction, avec des répercussions sur toutes les fonctions oro-faciales et l'équilibre corporel.

Examinez et corrigez efficacement les fonctions oro-faciales par la thérapie manuelle.

Travaillez en complémentarité avec les dentistes et les orthodontistes.

OBJECTIFS

- Comprendre les troubles de croissance et les traitements en Orthopédie Dento-Faciale
- Identifier les interrelations entre la langue, l'équilibre stomatognathique, cranio-facial et corporel global
- Équilibrer les fonctions linguales et la ventilation nasale des patients présentant des dysfonctions bucco-linguales par la thérapie manuelle
- Maîtriser différentes techniques de traitement manuel des fonctions linguale et ventilatoire

Jour 1

- Anatomie bucco-linguale et nasale
- Évolution ontogénétique du temps buccal de la déglutition
- Modalités du temps buccal de la déglutition chez le nourrisson
- Les étapes de la maturation du schéma corporel dans la sphère orale
- Notions d'orthodontie
- Les types d'appareillage
- La déglutition normale versus la déglutition atypique
- Le traitement ventilatoire en thérapie manuelle
- Thérapie manuelle nasale
- Stimulation neuro physiologique intra nasale

Jour 2

- Traitement en thérapie manuelle et thérapie myo fonctionnelle des fonctions linguales
- Les techniques myotensives
- Les techniques ostéopathiques
- Les techniques générales
- Les techniques chez le nourrisson
- Les répercussions de l'ostéopathie linguale sur les éléments périphériques
- La réflexologie linguale
- Les traitements conjoints
- Étude de cas



*FIFPL : Thème susceptible d'être pris en charge en fonction du budget disponible et de la profession du stagiaire. Les dates de 2022 seront visées par les commissions décisionnaires fin 2021.

PRISE EN CHARGE ORO-MAXILLO-FACIALE

Module 2 : ATM, occlusion et thérapie manuelle

La thérapie manuelle de l'articulation dento-dentaire et des ATM a de profondes répercussions aussi bien sur le plan crânien que cervical mais également sur le plan postural et comportemental. Traitez les conflits condylo-méniscaux en prenant en compte le complexe crania-cervico-linguo-dento-mandibulaire.

OBJECTIFS

- Comprendre les troubles fonctionnels des ATM et les traitements en occlusodontie
- Analyser les interrelations entre la langue, les ATM, l'équilibre occlusal, cranio-facial et corporel global
- Mettre en place un plan de traitement individualisé
- Maîtriser les différentes techniques de traitement manuel des fonctions manducatrices.

Jour 1

- Anatomie maxillo-mandibulaire
- Phylogénèse, embryogénèse
- Développement post-natal
- Neurophysiologie
- Biomécanique des conflits condylo-méniscaux
- Notions d'occlusodontie
- Occlusion et concept d'inocclusion
- Protocole de traitement mandibulo-maxillaire
- Thérapie manuelle du bruxisme
- Thérapie manuelle des luxations

Jour 2

- Bilans et différents examens cliniques
- Traitement des dysfonctions linguo-mandibulaires (syndrome de l'anaconda)
- Prise en charge thérapeutique des ATM
- Techniques myotensives temporo-mandibulaires
- Techniques de correction : des luxations condylo méniscales des luxations condyliennes
- Étude de cas cliniques



ÉQUIPE PÉDAGOGIQUE

Frédéric VANPOULLE
Masseur-Kinésithérapeute DE,
Ostéopathe,
Spécialisé en Oro-Maxillo-Facial

⚙️ 2 jours

Ouvert aux Masseurs-kinésithérapeutes-ostéopathes, Masseurs-kinésithérapeutes formés en thérapie manuelle, ostéopathes, chiroprateurs, médecins, dentistes, orthodontistes

EN PRATIQUE

Diagnostiquer l'influence d'un déséquilibre dentaire sur la posture
Analyser et traiter en rééducation fonctionnelle et en thérapie manuelle : les hypermobilités, les luxations condylo méniscales et les syndromes algo neuro dystrophiques des ATM

DATES & TARIFS

6/7 mai 2022

432 € - jeune diplômé : 367 €

Prise en charge FIFPL
Voir pages 29/30



Référence action
27092100013
N° organisme 2709

FIFPL*

ÉQUIPE PÉDAGOGIQUE

François Xavier GRANDJEAN
Kinésithérapeute-Ostéopathe DO
Maître-Assistant à la HEPL
(Haute École de la Province de
Liège, Belgique)
Master en pédagogie
(IFRES, Université de Liège,
Belgique)

4 jours

2 modules de 2 jours

Ouvert aux médecins,
ostéopathes,
kinésithérapeutes,
chiropracteurs,
psychomotriciens et
autres professionnels
de santé sur dossier

EN PRATIQUE

Pratique en binôme : bilans et
pratique répétée et progressive
des manœuvres correctrices sur
2 modules pour
une meilleure intégration
Évaluation des résultats sur la
douleur et la fonction
Étude de cas cliniques

DATES & TARIFS

19/20 novembre 2021 et
21/22 janvier 2022

859,50 € - Jeune diplômé : 715 €

Prise en charge ANDPC/FIFPL
Voir pages 29/30

TIPA : TECHNIQUE D'INHIBITION NEUROMUSCULAIRE PAR POINT D'APPUI

Cette technique manuelle simple et sans contre-indication vous permettra d'agir rapidement sur la douleur et la mobilité articulaire. Adaptée au patient aigu, au sportif ou au patient chronique, la TIPA est basée sur le principe d'énergie musculaire et combine des modalités spécifiques afin de normaliser rapidement la tension musculaire entretenant le cycle irritation-tension-douleur.

OBJECTIFS

- Comprendre les bases neurophysiologiques de la dysfonction articulaire aiguë
- Réaliser un bilan spécifique (articulaire et palpatoire) et identifier les muscles à traiter
- Intégrer les différentes modalités nécessaires à l'efficacité de la technique
- Objectiver les répercussions sur la douleur et la fonction dès la première séance

Module 1 Membres supérieurs et inférieurs

Physiologie neuromusculaire

- Organisation générale du système nerveux central et périphérique
- L'arc réflexe et sa régulation
- Particularités du fuseau neuromusculaire

La dysfonction somatique

- Hypothèse explicative : boucle alpha et boucle gamma
- Justification de la TIPA

Bilan et modalités de la TIPA

- Bilan articulaire et palpatoire spécifique
- Protocole TIPA appliquée aux membres supérieurs et inférieurs

Module 2 Rachis cervical, dorsal et lombo-sacré

Feedback sur le premier module

- Cas cliniques rencontrés en consultation et les résultats obtenus avec la TIPA

Rappels anatomiques et physiologiques

- Organisation de la musculature rachidienne
- Particularités des troubles algiques du rachis
- Examen neurologique
- Exclusion de Red Flags

Bilan et modalités de la TIPA

- Bilan neurologique et exclusion de Red Flags
- Bilan articulaire et palpatoire spécifique
- Protocole TIPA appliqué à la colonne cervicale, dorsale et lombo-sacrée



DPC : Programme de Développement Professionnel Continu (financement selon forfait et profession du stagiaire) sous réserve de validation par l'ANDPC.
Inscription sur www.mondpc.fr, voir procédure page 33.

*FIFPL: Thème susceptible d'être pris en charge en fonction du budget disponible, de la profession du stagiaire et de la validation des commissions décisionnaires.

POSTUROLOGIE CLINIQUE

EXAMEN CLINIQUE POSTURO-CINÉTIQUE

Traitez efficacement les algies fonctionnelles chroniques.
Enrichissez votre bilan clinique par un examen posturo-cinétique.
Échangez avec les autres professionnels de santé grâce à des tests cliniques communs.

OBJECTIFS

- Comprendre : régulation posturale et contrôle moteur
- Examiner le tonus postural, responsable d'algies chroniques
- Utiliser des tests reproductibles
- Classifier les dysfonctions posturales (généralisées, latéralisées, localisées) et leur lien avec les pathologies de l'appareil locomoteur
- Tester les entrées sensorielles (podale, stomatognathique, vestibulaire, visuelle) et sensibles (proprioception et viscéroception)
- Évaluer les neurostimulations posturales

Physiologie et biomécanique du contrôle postural

- Entrées sensorielles
podale
stomatognathique
vestibulaire
visuelle
- Entrées sensibles
proprioception
viscéroception
- Sortie du système posturo-cinétique
régulation du tonus musculaire
réflexes posturaux
synergies musculaires
stratégies d'équilibration

Examen clinique posturo-cinétique

- Évaluation des asymétries toniques
- Tests posturo-cinétiques reproductibles
posturodynamique
rotation de tête
antéimpulsion passive
instabilité pelvienne unilatérale

Syndrome de déficience posturale

- Dysfonctions localisées et systématisées



- Symptomatologie
Instabilité posturale,
algies de l'axe corporel, troubles cognitifs ou viscéraux, etc.

Informations parasites

- Endogènes et exogènes
- Présentation des traitements posturaux : alphas, gouttières, prismes posturaux, semelles de posture, thérapie manuelle

Synthèse

- Orientation vers le spécialiste adapté
- Protocole clinique
- Cas cliniques

EN PRATIQUE

Acquisition des tests et manœuvres cliniques posturologiques
Étude de cas cliniques

DATES & TARIFS

2/3/4 juin 2022

732 € - Jeune diplômé : 607 €

Prise en charge ANDPC/FIFPL
Voir pages 29/30

ÉQUIPE PÉDAGOGIQUE

François Xavier GRANDJEAN
Kinésithérapeute-Ostéopathe
DO, Maître assistant à la
HEPL (Haute École de la
Province de Liège, Belgique)
Master en pédagogie (IFRES,
Université de Liège, Belgique)

3 jours

Ouvert aux médicaux,
paramédicaux,
ostéopathes,
ergothérapeutes et
chiropracteurs



ÉQUIPE PÉDAGOGIQUE

Paul LANDON
Concepteur de l'Intégration
Motrice Primordiale®

Ludivine BAUBRY
Éducatrice spécialisée D.E,
Formatrice et Accompagnante
certifiée en IMP

⚙️ 4 jours

Ouvert à tout public

I.M.P. INTÉGRATION MOTRICE PRIMORDIALE® L'ALPHABET DU MOUVEMENT

Les réflexes archaïques/primitifs sont les briques fondatrices de notre fonctionnement. Nos sphères corporelle, émotionnelle et cognitive dépendent de leur bonne «intégration». Apprenez leurs rôles, la manière de les évaluer et les intégrer pour une prise en charge optimale de vos patients.

OBJECTIFS

- Comprendre ce qu'est un réflexe archaïque : structure, dynamique, rôle, impact sur vie corporelle, cognitive et émotionnelle
- Identifier les réflexes non intégrés (bilan)
- Acquérir la méthodologie d'intégration des réflexes par diverses procédures de remodelage
- Construire une séance d'I.M.P.

EN PRATIQUE

Analyse des réflexes et remodelages
Intégration, diversification
Mouvements rythmiques

DATES & TARIFS

Alphabet du mouvement
11/12/13/14 décembre 2022
831 € - Jeune diplômé : 694 €

Pré-requis cursus I.M.P. : avoir suivi
la formation Alphabet du
mouvement

Connexions primordiales
7/8/9 mars 2022
629 € - Jeune diplômé : 525 €

La Kinésphère
16/17/18 mai 2022
629 € - Jeune diplômé : 525 €

Nés pour aimer
5/6/7 septembre 2022
629 € - Jeune diplômé : 525 €

Au cœur du mouvement
3/4/5/6 octobre 2022
831 € - Jeune diplômé : 694 €

Prise en charge FIFPL
Voir pages 29/30

Introduction sur les réflexes primitifs

Généralités sur l'origine de l'I.M.P.®

Explication théorique de 10 réflexes primordiaux

(Composantes posturales, cognitives et émotionnelles)

- Réflexe de Moro
- Réflexe d'agrippement palmaire
- Réflexe de Landau
- Réflexe tonique labyrinthique
- Réflexe tonique asymétrique du cou
- Réflexe tonique symétrique du cou
- Réflexe spinal de Galant
- Réflexe d'allongement croisé
- Réflexe de parachute
- Réflexe de Babinski

Évaluation précise de chaque réflexe (échelle de 0 à 4)

Outils d'intégration

- Les bercements et auto-bercements
- Les mobilisations corporelles de réinitialisation motrice globale
- Les éveils tactiles
- Les auto-renforcements pour chaque réflexe
- Les jeux de coordination (sacs de grains)

Le programme moteur personnalisé à pratiquer chez soi

Conseils pédagogiques et prévention

Construire une séance d'I.M.P. éducative



*FIFPL : Thème susceptible d'être pris en charge en fonction du budget disponible et de la profession du stagiaire.

CONNEXIONS PRIMORDIALES

Complétez votre formation en apprenant à intégrer isolément les réflexes enseignés dans l'Alphabet du mouvement, grâce à des techniques par pressions isométriques. L'accent sera également mis sur des procédures tactiles et sensorimotrices, très adaptées pour travailler avec des publics très jeunes ou en plus grands « défis ».

Cinq nouveaux réflexes et mouvements primordiaux seront étudiés afin de compléter le bilan I.M.P.

OBJECTIFS

- Appliquer de nouvelles procédures de remodelage des réflexes
- Évaluer 6 nouveaux réflexes et mouvements primordiaux
- Mettre en place des techniques globales d'équilibrage en lien avec les réflexes, la posture et la cognition
- Approfondir la structure d'une séance d'I.M.P. en 5 étapes




LA KINESPHÈRE

Rencontre avec deux nouvelles catégories de réflexes : les réflexes de vie, appelés réflexes posturaux qui sont à la base des réactions d'équilibration du corps, de l'alignement postural et de la stabilité une fois les réflexes archaïques intégrés et les réflexes oro-faciaux très impliqués dans l'expression émotionnelle, la cognition et le langage.

OBJECTIFS

- Observer et stimuler les réflexes de vie (posturaux)
- Observer et remodeler les réflexes oro-faciaux
- Examiner de nouveaux réflexes archaïques pour compléter le bilan I.M.P.



NÉS POUR AIMER

Comprenez la période périnatale à la lecture des réflexes, dans le corps du bébé et de la femme, afin de prévenir leur bonne intégration et l'équilibre émotionnel futur. Proposez également des équilibrages visant particulièrement le stress émotionnel.

OBJECTIFS

- Apprendre les réflexes associés au développement fœtal, à la naissance et au post-natal immédiat
- Agir en prévention de l'intégration des réflexes durant la période périnatale
- Apprendre des procédures spécifiques pour accompagner l'impact émotionnel des réflexes
- Apprendre à utiliser les différentes phases motrices de la naissance pour intégrer les réflexes



AU CŒUR DU MOUVEMENT

Pratiquez de nombreuses techniques complémentaires aux autres stages (libération myofasciales, automassages, mobilisations primordiales pour réinitialiser la motricité). Optimisez l'intégration des réflexes dans le temps. Libérez le stress corporel et postural.

OBJECTIFS

- Libérer les tensions corporelles qui peuvent entraver l'intégration des réflexes
- Pratiquer des mobilisations liées au développement de l'enfant pour maintenir l'intégration des réflexes et la posture réflexive
- Utiliser les outils d'automassage pour une bonne hydratation des tissus



ÉQUIPE PÉDAGOGIQUE

Jean-Gabriel MONDIÉ
Kinésithérapeute,
Posturologue, Ostéopathe DO,
Rééducateur vestibulaire,
DIU Posturologie clinique
DIU Prise en charge des vertiges

Dr Jean-Christophe PICHON
Médecin ORL,
Ancien chef de clinique,
Assistant des Hôpitaux d'Amiens

🔧 3 jours de séminaire

et 3 jours au cabinet
du rééducateur vestibulaire

Ouvert aux
kinésithérapeutes
et médecins

EN PRATIQUE

Mises en situation en binôme, des tests cliniques et des mesures en vidéonystagmoscopie encadrées et évaluées par un intervenant pour 16 stagiaires
Études de cas cliniques
Consultations cliniques au cabinet spécialisé de JG Mondié (3 jours)

DATES & TARIFS

3/4/5 février 2022 ; + 10/11/12 mars 2022 au cabinet du praticien

1 561 € - Jeune diplômé : 1 271 €

Prise en charge ANDPC/FIFPL
Voir pages 29/30



RÉHABILITATION VESTIBULAIRE, TRAITEMENT DES VERTIGES, DES INSTABILITÉS ET PRÉVENTION DES CHUTES

Diagnostiquez, évaluez et traitez les pathologies vestibulaires et les dysfonctions vestibulo-posturales ou neurosensorielles pouvant entraîner des chutes.

Apprenez à éliminer les pathologies d'exclusion à la réhabilitation vestibulaire et orientez vos patients vers d'autres professionnels grâce aux tests communs validés.

OBJECTIFS

- Maîtriser la physiologie de l'oreille interne afin de l'appliquer aux traitements rééducatifs.
- Savoir différencier les pathologies centrales de celles périphériques s'agissant du système vestibulaire.
- Maîtriser l'examen vidéonystamoscopique garant de l'observation périphérique vestibulaire.
- Maîtriser les différents traitements de l'équilibre, des pathologies périphériques et ceux des désorganisations neurosensorielles.

Le référentiel géocentré

- Physiologie de l'oreille interne
- Physiologie du contrôle posturo-cinétique
- Les voies vestibulo-oculaire et vestibulo-spinale
- Vascularisation et innervation de l'oreille interne
- Le rôle de l'oreille interne
- Le nystagmus
- Oreille interne et équilibre

Les pathologies périphériques

- Le nystagmus périphérique
- Les vertiges de position
- Les syndromes pressionnels
- Les déficits vestibulaires

Les pathologies centrales

- Le nystagmus central
- Les pathologies vasculaires et centrales

Les désorganisations neurosensorielles

- Conflit visio-vestibulaire
- Désorganisation dans la gestion des entrées périphériques

Les pathologies de l'oreille moyenne

L'oreille moyenne et les vertiges

L'examen ORL

- VNG, PEA, Imagerie, etc.
- Tests auditifs

Le bilan fonctionnel

- L'examen clinique
- La vidéonystagmoscopie
- Acuité Visuelle Dynamique
- Analyse de chaque canal semi-circulaire aux vitesses élevées
- L'analyse sur plateforme normalisée posturo-statique et posturo-dynamique

La réhabilitation vestibulaire, la rééducation et la remédiation

- Les manœuvres libératoires
- Le traitement fauteuil
- Opto-cinétique, barre de diode, etc.
- La rééducation vestibulaire et de l'équilibre à proprement parlé

Synthèse et protocole clinique

DPC : Programme de Développement Professionnel Continu (financement selon forfait et la profession du stagiaire), sous réserve de la validation par l'ANDPC. Inscription sur www.mondpc.fr, voir procédure page 29.

*FIFPL : Thème susceptible d'être pris en charge en fonction du budget disponible, de la profession du stagiaire et de la validation des commissions décisionnaires.

POSTURE ET SYSTÈME VISUEL

Élargissez vos connaissances orthoptiques des interactions sensibles et sensorielles, de la fonction oculomotrice et de la vision avec l'ensemble du corps dans la régulation posturale.

Évaluez, grâce à des tests cliniques reproductibles, l'intégration du capteur visuel et des autres capteurs sensoriels et sensitifs et leurs liens avec les asymétries du tonus musculaire.

OBJECTIFS

- Comprendre le rôle du système visuel au sein de la régulation posturale et du contrôle moteur
- Évaluer la répercussion fonctionnelle des différents capteurs sensori-moteurs sur le tonus global et oculomoteur
- Pratiquer des tests cliniques reproductibles d'évaluation du tonus
- Savoir orienter les patients grâce à une meilleure communication transdisciplinaire

Physiologie de la régulation posturale

- Système postural
- Intégration hétéromodalitaire

Entrée visuelle

- Rappels anatomo-physiologiques de la vision
- Rôle dans le contrôle moteur
- Stabilisation posturale et orientation visuelle
- Interaction œil/pied

Les autres capteurs

- Oreille interne, pied, proprioception, bouche

Régulation posturale

- Stabilité et dynamique non linéaire
- Proprioception et contrôle moteur
- Réflexes archaïques

Dysfonctions posturales

- Syndrome de déficience posturale
- Dys-régulation posturale et troubles neuro-développementaux : dyslexie, dyspraxie

Examen clinique postural

Évaluation du tonus postural

- Analyse morphostatique et posturo-cinétique
- Test de Fukuda
- Manœuvre posturodynamique Pelvi-pédieux, rachis
- Le Maddox postural Localisation visuo-spatiale

Ouverture thérapeutique

- Les prismes posturaux : principes et mode d'action
- La correction optique Support d'une bonne réfraction/réception Support de l'outil prismatique

Évaluation des parasites des capteurs posturaux

- Podal, stomatognathique, visuel, proprioceptif
- Dépistage des parasites posturaux liés à l'oculomotricité

Cas cliniques en orthoptie posturale

Protocoles cliniques adulte et enfant

ÉQUIPE PÉDAGOGIQUE

Kathy BERNARD
Orthoptiste,
DU Perception action et trouble des apprentissages
DIU Posturologie clinique
DU Réadaptation du déficit visuel

Carole NEYCENSAS
Podologue DE,
DIU Posturologie clinique
DU Perception action et trouble des apprentissages

Myriam FRANQUELIN
Orthoptiste,
DU Examens complémentaires de la fonction visuelle
DU Perception action et trouble des apprentissages

🔧 2 jours

Ouvert aux orthoptistes

EN PRATIQUE

Acquisition d'un examen clinique postural spécifique en orthoptie
Analyse des tests cliniques
Évaluation du projet thérapeutique
Étude de cas cliniques

DATES & TARIFS

Paris : 8/9 octobre 2021
Bordeaux* : 4/5 février 2022

562 € (* Forfait journalier Bordeaux)
Jeune diplômé : 464 €

Prise en charge FIFPL
Voir pages 29/30



* Participation forfait journalier obligatoire : (café d'accueil, 2 pauses, déjeuner et location salle) à régler à l'hôtel lors du séminaire à Bordeaux

*FIFPL : Thème susceptible d'être pris en charge en fonction du budget disponible, de la profession du stagiaire et de la validation des commissions décisionnaires.



ÉQUIPE PÉDAGOGIQUE

Pierre-Olivier MORIN
Podologue
Posturologue-Posturopodiste
Doctorant Institut de la vision
laboratoire vieillissement
de la vision et de l'action,
Master II Psychologie,
contrôle moteur et performance
sportive (Paris XI),
DIU Analyse de la marche
et du mouvement,
Jean-Philippe VISEU
Podologue
Posturologue-Posturopodiste
Master II Psychologie,
contrôle moteur et performance
sportive (Paris XI),
DIU Posturologie clinique (Paris VI)
Doctorant en Sciences du sport

2 jours

**Ouvert aux médicaux,
ostéopathes, chiroprateurs
et paramédicaux**

EN PRATIQUE

Protocoles d'enregistrement
sur plateformes de stabilométrie
Analyses et interprétations des
résultats
Étude de cas cliniques

DATES & TARIFS

21/22 octobre 2022
554 € - Jeune diplômé : 457 €
Prise en charge FIFPL
Voir pages 29/30

STABILOMÉTRIE

Renforcez l'analyse stabilométrique des paramètres de stabilité de vos patients.
Évaluez instrumentalement les incidences des entrées sensorielles sur le contrôle postural afin d'élargir vos propositions thérapeutiques.

OBJECTIFS

- Utiliser un instrument normalisé pour évaluer la stabilité du patient
- Estimer les applications et les limites de la plateforme de stabilométrie
- Analyser et synthétiser les enregistrements grâce à des travaux dirigés

Définition et présentation de la stabilométrie

Protocole des enregistrements

- Principes de l'analyse AFP
Cadences d'échantillonnage
- Travaux pratiques
Enregistrements
- Travaux dirigés
Interprétation des résultats

Paramètres statistiques

Position du centre de poussée podale
Surface d'oscillation
Variance de la vitesse
Interprétation des résultats

- Travaux dirigés
Comparaison avec les normes

Paramètres fréquentiels

- Analyse des fréquences d'oscillation :
transformée de Fourier
Paramètre ANO2
Corrélations
- Travaux dirigés
Interprétation des résultats

Quotient de Romberg et quotient plantaire

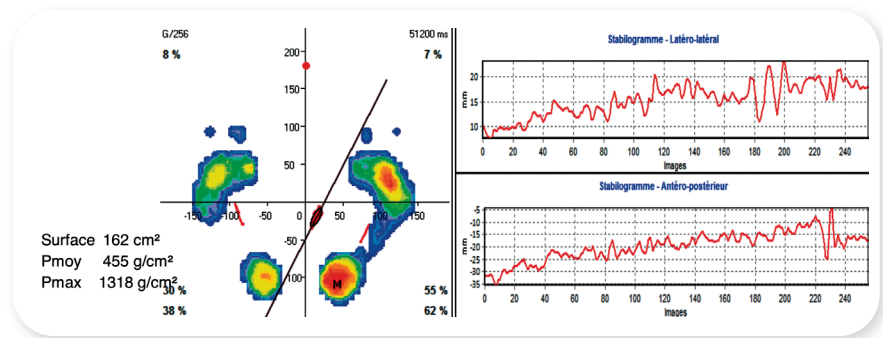
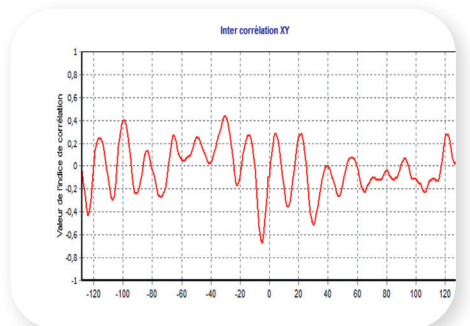
Évaluation des entrées sensorielles
Interprétation des résultats

- Travaux dirigés

Évaluation comparative des résultats avant et après traitement

- Travaux dirigés
Étude de cas cliniques représentatifs

Rédaction de comptes-rendus



*FIFPL: Thème susceptible d'être pris en charge en fonction du budget disponible, de la profession du stagiaire et de la validation des commissions décisionnaires.

OPTIMISATION DU DIAGNOSTIC ET DE LA PRISE EN CHARGE DU PATIENT PAR DES OUTILS NUMÉRIQUES

Améliorez vos compétences dans l'optimisation du diagnostic clinique et dans la prise en charge globale de vos patients en vous appuyant sur un outil numérique.

Développez un réflexe de recherche de connaissance des pathologies et apportez une stratégie thérapeutique ciblée avec une prise en charge personnalisée basée sur le principe du patient-acteur.

OBJECTIFS

- Améliorer la pertinence du diagnostic afin de mettre en place une stratégie thérapeutique optimisée
- Participer à la mise en place de patient-acteur
- Personnaliser la prise en charge patient (explication, conseils, etc.)
- Repérer et chercher les signes cliniques, facteurs de gravité, diagnostics différentiels
- Découvrir les scores et classification pour évaluer le bilan clinique
- Utiliser et maîtriser les différentes parties de l'outil numérique

- Accès à une base de données des pathologies issues de la bibliographie
- Utilisation de modélisation 3D anatomique ; recherche intuitive de diagnostics différentiels
- Explorer une base de données scientifiques issue de la bibliographie (recherche de diagnostics différentiels, signes cliniques, tests cliniques et palpatoires, etc.)
- Vidéos de démonstration de testings et palpings
- Aider votre patient à être acteur de sa santé en participant à ses soins, en lui remettant une fiche conseil personnalisée et en lui transmettant des vidéos d'auto-rééducation
- Solliciter un Staff Médical vous permettant d'échanger sur les cas cliniques complexes
- Renforcer la communication avec vos collègues, à l'aide de la fiche patient
- Évaluation des connaissances et des pratiques professionnelles ainsi que de l'utilité d'outil numérique dans l'exercice professionnel

ÉQUIPE PÉDAGOGIQUE

Dr François LINTZ
Chirurgien orthopédiste
Dr Vanessa PARSIGNEAU
Médecin généraliste
Jérémy PRILLEUX
Guillaume DURAND
Pédicures-podologues
Benjamin TEISSIER
Masseur-kinésithérapeute

Ouvert aux podologues,
masseurs-kinésithérapeutes
et médecins

DATES & TARIFS

Inscription sur demande

E-learning
4 modules indépendants
Pathologies pied et cheville (11h) : 420 €
Pathologies du genou (11h) : 420 €
Pathologie de la hanche (11h) : 420 €
Pathologies membre inférieur (14h) : 590 €

Prise en charge FIFPL
Voir pages 29/30

EN PRATIQUE

Formation sur un outil numérique pendant 3 mois, tchat 3 jours par semaine
Accès à cet outil numérique pendant 9 mois post-formation
Vidéos tutos d'utilisation par type d'apprentissage



ÉQUIPE PÉDAGOGIQUE

Marion LEMAIN

Masseur-Kinésithérapeute,
DU d'aromathérapie, enseignante
DU d'aromathérapie clinique et
officinale (Dijon), prise en charge de
sportifs (endurance moto)

Jérôme GREST

Masseur-Kinésithérapeute et
ostéopathe DO,
DU d'aromathérapie,
formateur (méthode Busquet),
kinésithérapeute d'équipes de
France (nationales et
olympiques)

Dr Françoise COUIC-MARINIER

Dr en pharmacie, spécialiste et
enseignante en aromathérapie,
fondatrice de 2 DU d'aromathérapie
clinique, spécialisée dans la prise
en charge physique et mentale de
sportifs de haut niveau

 1 jour

Ouvert aux masseurs-
kinésithérapeutes

MASSAGE AUX HUILES ESSENTIELLES : TROUBLES MUSCULO-SQUELETTIQUES ET AROMATHÉRAPIE

Approfondissez vos connaissances et développez vos pratiques en aromathérapie lors des consultations de kinésithérapie. Faites bénéficier au quotidien vos patients présentant des troubles musculo-squelettiques des bienfaits des huiles essentielles (HE).

OBJECTIFS

- Acquérir les bases en aromathérapie
- Savoir définir une plante et son huile essentielle
- Connaître les huiles essentielles utilisées pour traiter les troubles musculo-squelettiques
- Réaliser les préparations selon les bonnes pratiques
- Délivrer un soin et/ou un conseil sûr et efficace en aromathérapie
- Connaître les limites de cette thérapeutique dans l'accompagnement aromatique des patients

EN PRATIQUE

Comprendre l'action des principes actifs dans les préparations utilisées au cabinet
Choisir les HE adaptées aux patients afin d'optimiser l'effet des soins de kinésithérapie
Conseiller en sécurité les patients
Études de cas cliniques

DATES & TARIFS

Paris : 18 octobre 2021;
29 novembre 2021 ; 29 janvier 2022
Bordeaux : 12 mars 2022
Toulouse : 9 avril 2022

213 € - Jeune diplômé : 178 €

Prise en charge FIFPL
Voir pages 29/30

Généralités

- Définition, modes d'obtention et rendements
- Caractérisation : nom français, nom latin, organe producteur, chémotype, culture, lieu de production, contrôles
- Classification par familles aromatiques et propriétés principales
- Précautions d'emploi, contre-indications, toxicité et conduite à tenir en cas de problème
- Voies d'administration et quelle voie d'administration pour chaque HE
- Législation : monopoles et vente au public, préparations
- Confusions et falsifications : notion de qualité
- Point sur la littérature et pratique dans les hôpitaux européens

Huiles essentielles et actions recherchées

- Action antalgique
- Action thermique : chaud/froid
- Action anti-inflammatoire

- Action anti-spasmodique et musculaire
- Action circulatoire

Pathologies

- Musculaires
- Tendineuses
- Articulaires et ligamentaires (entorse, arthrose, arthrite, fracture, post-opératoire)
- Rachialgie
- Circulatoires (veineuse, troubles hémostatiques)

Les indispensables du kiné

- 10 HE et quelques huiles végétales incontournables

Études de cas, commentaires d'ordonnances



*FIFPL : Thème susceptible d'être pris en charge en fonction du budget disponible, de la profession du stagiaire et de la validation des commissions décisionnaires.

NOUVEAU

FIFPL*

MASSAGE AUX HUILES ESSENTIELLES : PRISE EN CHARGE DU SPORTIF EN AROMATHÉRAPIE

Approfondissez vos compétences en aromathérapie et mettez-les en pratique lors de vos consultations de kinésithérapie.
Accompagnez tout sportif quel que soit son niveau lors d'une blessure ou d'une recherche de performance.

OBJECTIFS

- Approfondir ses connaissances en aromathérapie
- Connaître chimiquement et biologiquement les huiles essentielles utilisées pour accompagner le sportif
- Réaliser les préparations selon les bonnes pratiques
- Prodiguer un soin et délivrer des conseils sûrs et efficaces en aromathérapie
- Connaître les limites de cette thérapeutique dans l'accompagnement des sportifs

Rappel et généralités

- Familles aromatiques principalement utilisées chez le sportif
- Principes actifs

Voies d'administration

- Cutanée
- Olfactive

Les maux du sportif

Le physique

- Ostéo articulaire
- Musculaire
- Pathologie musculaire
- Préparation musculaire
- Récupération
- Échauffements cutanés, ampoules, irritations
- Ecchymoses, chocs, chutes
- Saignements

Le mental

- Psycho-émotionnel
- Stress
- Vigilance et concentration
- Hypnose, coaching, etc.

Les adjuvants

- Argile
- Cataplasme
- Homéopathie
- Phytothérapie
- Place des hydrolats

Comparatif produits existants

Le dopage

- Point sur la législation actuelle
- Notion de bonne pratique aromatique

Cas cliniques

Conclusion / témoignages

ÉQUIPE PÉDAGOGIQUE

Marion LEMAIN

Masseur-Kinésithérapeute, DU d'aromathérapie, enseignante DU d'aromathérapie clinique et officinale (Dijon), prise en charge de sportifs (endurance moto)

Jérôme GREST

Masseur-Kinésithérapeute et ostéopathe DO, DU d'aromathérapie, formateur (méthode Busquet), kinésithérapeute d'équipes de France (nationales et olympiques)

Dr Françoise COUIC-MARINIER

Dr en pharmacie, spécialiste et enseignante en aromathérapie, fondatrice de 2 DU d'aromathérapie clinique, spécialisée dans la prise en charge physique et mentale de sportifs de haut niveau

🔧 1 jour

Ouvert aux masseurs-kinésithérapeutes

EN PRATIQUE

Savoir choisir les HE adaptées aux traitements des sportifs
Mettre à profit leurs principes actifs dans les préparations lors des soins
Conseiller en sécurité les sportifs et optimiser leur performance
Études de cas cliniques

DATES & TARIFS

Paris : 9 avril ; 14 mai 2022

Pau : 18 juin 2022

Bordeaux : 25 juin 2022

Toulouse : 25 juin 2022

231 € - Jeune diplômé : 192 €

Prise en charge FIFPL
Voir pages 29/30



*FIFPL : Thème susceptible d'être pris en charge en fonction du budget disponible, de la profession du stagiaire et de la validation des commissions décisionnaires.

ÉQUIPE PÉDAGOGIQUE

Aliénor ROCHER

Masseur-kinésithérapeute DE
Spécialisée en périnéologie,
périnatalité et pédiatrie,
Diplômée en réflexologie
plantaire ITEC (Angleterre) et
formation continue avec Sally
Earlam (Angleterre),
Professeure de yoga et
yogathérapeute

🔧 2 séminaires de 3 jours

Ouvert aux kinésithérapeutes,
médecins, podologues et
ostéopathes

EN PRATIQUE

Démonstrations par
l'intervenant
Acquisition de protocoles
spécifiques de réflexologie
Pratiques répétées de
repérage, d'évaluation et de
stimulation pour mémoriser les
zones réflexes
Mises en situation et études
de cas

DATES & TARIFS

10/11/12 novembre et
11/12/13 décembre 2022
1 423 € - Jeune diplômé : en cours

RÉFLEXOLOGIE PLANTAIRE

Boostez vos pratiques grâce à la réflexologie plantaire et développez une nouvelle offre de soins et de bien-être pour vos patients. Intégrez une base solide en réflexologie par des pratiques interactives et répétées permettant d'assimiler la théorie.

OBJECTIFS

- Apprendre et analyser la cartographie de la réflexologie plantaire, et développer la qualité du toucher
- Adapter les protocoles aux différentes dysfonctions ou pathologies rencontrées
- Acquérir ou approfondir ses connaissances anatomiques ou physiologiques de tous les systèmes du corps

- **Découverte de la réflexologie plantaire :**
Historique
Rappels anatomiques et physiologiques du pied
Le toucher en réflexologie
Indications et contre-indications
Observation générale et psychomorphologique des pieds
Pratiques de relaxation et de détente
- **Révision anatomique et physiologique de tous les systèmes du corps et apprentissage des zones réflexes en lien sur les pieds (notions de réflexologie palmaire) :**
Systèmes cardiovasculaire, digestif, endocrinien, musculo-squelettique, nerveux, urinaire, reproducteur et respiratoire
- **Pratiques répétées quotidiennes :**
repérage, évaluation et stimulation des zones réflexes correspondantes à chaque système
- **Apprentissage d'une séance complète de réflexologie :**
Déroulé de A à Z: hygiène, bilan, mise en place, matériel, prix, etc.
Pratique complète
Apprentissage de la mise en place de protocoles de soins spécifiques
- **Ouverture sur le travail des chakras en réflexologie plantaire et des apports de la médecine traditionnelle chinoise (5 éléments)**



RÉFLEXOLOGIE PLANTAIRE PÉRINATALE ET PÉDIATRIQUE

Apprenez à prendre soin des futures mamans et des bébés dès la naissance grâce à la pratique de la réflexologie plantaire. Apportez bien-être et détente à vos patientes dans ces moments spécifiques de la vie. Adaptez votre pratique directement grâce à l'apprentissage de la cartographie des zones réflexes et de protocoles de soins.

OBJECTIFS

- Apprendre les bases de la réflexologie plantaire
- Connaître les spécificités de la prise en charge réflexologique de vos patient(e)s de la pré-conception à l'accouchement, et de la naissance à l'adolescence
- Savoir créer des protocoles de soins en fonction des pathologies rencontrées et apprendre à les adapter à chaque âge

Découvrir la réflexologie plantaire

- Historique
- Indications et contre-indications
- Le toucher en réflexologie
- Pratiques de relaxation et de détente

Apprentissage des différents systèmes du corps en réflexologie en lien avec la grossesse et l'enfance

- Systèmes endocrinien, musculo-squelettique, immunitaire, digestif, etc.
- Mise en place de protocoles et pratique

Physiologie périnatale, recherche de protocoles de soins et mise en pratique

- Période pré-conceptionnelle
- La grossesse
- L'accouchement
- Le post-partum

Les pathologies et troubles du quotidien du nouveau-né à l'adolescent

Recherche de protocoles de soins et mise en pratique

- Torticolis du nouveau-né
- Reflux gastro-oesophagien
- Troubles du sommeil
- Coliques
- Troubles ORL
- Varicelle et autres maladies infantiles



ÉQUIPE PÉDAGOGIQUE

Aliénor ROCHER
Masseur-kinésithérapeute DE
Spécialisée en périnatalité, périnatalité et pédiatrie,
Diplômée en réflexologie
plantaire ITEC (Angleterre) et
formation continue avec Sally
Earlam (Angleterre),
Professeure de yoga et
Yogathérapeute

🔧 2 séminaires de 2 jours

Ouvert aux
kinésithérapeutes,
médecins, podologues
et ostéopathes

EN PRATIQUE

Mise en pratique en binôme et sur poupons des différentes techniques de réflexologie plantaire
Apprentissage de protocoles de soins spécifiques à la grossesse et à l'enfant

DATES & TARIFS

25/26 mars 2022
et 17/18 juin 2022

930 € - Jeune diplômé : 773 €



ÉQUIPE PÉDAGOGIQUE

Elsa MICHEL

Praticienne en hypnose thérapeutique, P.N.L. et sophrologie. Formée par l'IFHE (Institut Français d'Hypnose Humaniste et Ericksonienne), et par l'IFS (Institut Français de Sophrologie).

 3 jours

Ouvert aux médicaux et paramédicaux

EN PRATIQUE

Auto-hypnose, sophrologie, P.N.L. et pleine conscience : pratique guidée par l'intervenant
Cas cliniques

DATES & TARIFS

24/25/26 novembre 2022

743 € - Jeune diplômé : 616 €

Prise en charge FIFPL
Voir pages 33/34

PRENDRE SOIN DE SOI POUR MIEUX PRENDRE SOIN DE SES PATIENTS

Vous désirez acquérir des techniques pour prendre soin de vous au quotidien ? Vous souhaitez développer des outils pratiques pour faciliter la prise en charge de vos patients ?
Approfondissez votre capacité à prendre soin des autres en prenant mieux soin de vous grâce à l'auto-hypnose, la sophrologie, la P.N.L. et la méditation en pleine conscience.
La théorie est vue au travers de mises en pratique, d'exercices et de temps d'échange.

OBJECTIFS

- Acquérir des techniques pour gérer son stress et éliminer les tensions du quotidien
- Apprendre à se ressourcer et retrouver de l'énergie
- Développer la joie au travail et se sentir maître de ses journées
- Améliorer la relation avec ses patients et faciliter l'accompagnement thérapeutique
- Développer une « boîte à outils » pour vivre mieux

Commencer sa journée du bon pied

- Le principe d'intention positive
- La puissance des pensées sur notre façon de vivre et ressentir
- Découvrir et développer des outils pour influencer positivement son quotidien
- Redécouvrir ses capacités naturelles

Prendre soin de soi

- Savoir s'écouter, reconnaître et nommer ses émotions
- Évacuer stress, tensions ou émotions négatives
- Se ressourcer et retrouver de l'énergie
- Savoir s'ancrer et rester centré
- Retrouver la joie au travail
- Rentrer à la maison l'esprit léger
- Se fixer des objectifs personnels et professionnels pour donner du sens à sa vie

Les bases d'un travail efficace

- L'anamnèse, moment déterminant dans la relation avec le patient
- Être à l'écoute et tenir compte des attentes de l'autre
- Déterminer avec son patient des objectifs concrets
- Responsabiliser le patient
- Le ramener à la conscience du corps
- L'aider à se projeter dans la réussite et différencier réussite et guérison

La boîte à outils

- Hypnose Ericksonienne, humaniste et auto-hypnose
- P.N.L.
- Sophrologie
- Pleine conscience
- Exemples d'outils organisationnels



INITIATION À LA P.N.L. (PROGRAMMATION NEURO LINGUISTIQUE)

Vous souhaitez mieux comprendre les mécanismes en jeu dans la communication et les interactions humaines ? Découvrez les bénéfices de la P.N.L. : des techniques pour mieux communiquer et interagir avec les autres et ainsi faciliter les prises en charge et les soins avec vos patients.

Cette formation en deux temps vous permettra d'expérimenter des outils simples, elle s'adresse à tous les praticiens de santé qui souhaitent mieux comprendre les mécanismes en jeu dans la communication et les interactions humaines.

OBJECTIFS

Cette interaction se fera au travers de techniques offertes par la P.N.L. :

- Comprendre les autres pour mieux interagir
- Découvrir le principe de «Modèle du monde» et savoir s'adapter au modèle de l'autre
- Apprendre à penser et à agir plus efficacement
- Acquérir les techniques pour créer l'alliance thérapeutique avec les patients
- Découvrir l'art du langage pour faciliter les prises en charge et les soins

Découvrir la Programmation Neuro Linguistique (P.N.L.)

- Définitions, origines historiques et cadre
- Le cadre d'application de la P.N.L.
- Les présuppositions en P.N.L.

Modes de fonctionnement et pensées

- Les systèmes de perception et de représentation
- Croyances et valeurs
- Le Métamodèle
- Les Métaprogrammes

Les bases d'une communication efficace

- Observer et écouter
- Savoir s'adapter pour se faire comprendre

Les bases du langage hypnotique

- Définition de l'hypnose et principes fondateurs, liens avec la P.N.L.
- Savoir utiliser l'art du langage pour aider à mieux gérer les soins
- Faire évoluer sa vision du monde

Quelques outils concrets

- Déterminer avec son patient des objectifs de soin concrets
- Les submodalités
- Les ancrages

ÉQUIPE PÉDAGOGIQUE

Elsa MICHEL

Praticienne en hypnose thérapeutique, P.N.L. et sophrologie.

Formée par l'IFHE (Institut Français d'Hypnose Humaniste et Ericksonienne), et par l'IFS (Institut Français de Sophrologie)

🔧 2 séminaires de 2 jours

Ouvert aux médicaux et paramédicaux

EN PRATIQUE

Mise en pratique par petits groupes des techniques abordées : outils P.N.L., bases du langage hypnotique, détermination d'objectifs

DATES & TARIFS

18/19 mars 2022
et 6/7 mai 2022

930 € - Jeune diplômé : 773 €

Prise en charge FIFPL
Voir pages 33/34



ÉQUIPE PÉDAGOGIQUE

Soizic COLLIBEAUX
Kinésithérapeute,
Formation en urologie,
aux méthodes : De Gasquet, Busquet,
Sohier, Qi gong et Yoga postural,
Diplômée Polestar Pilates

Yaëlle PENKHOSS
Directrice du studio
Équilibre Pilates,
Instructrice Pilates (PMA Certified),
Instructrice gyrotonic® et Shiatsu,
Formatrice Polestar Pilates

 **3 jours**

Ouvert aux
kinésithérapeutes,
médecins, podologues,
ostéopathes,
ergothérapeutes et
éducateurs physiques

EN PRATIQUE

Mise en pratique des exercices
pré-Pilates et de niveau 1
Création de séquence
individuelle d'exercices
pour patient et de séquence
d'exercices pour animer un cours
en petit groupe

DATES & TARIFS

12/13/14 décembre 2021

697 € - Jeune diplômé : 580 €

Prise en charge FIFPL
Voir pages 29/30



RÉÉDUCER AVEC LA MÉTHODE PILATES

Enrichissez vos connaissances et dynamisez votre pratique professionnelle en introduisant la méthode Pilates dans vos séances. Cette méthode est intégrée depuis plusieurs années dans des structures thérapeutiques avec succès à travers le monde.

OBJECTIFS

- Découvrir la méthode Pilates, efficace pour le traitement des lésions, la prévention et l'entretien
- Comprendre pourquoi et comment la méthode fonctionne au travers d'un éclairage biomécanique, anatomique et physiologique
- Appliquer des exercices Pilates aux patients en individuel ou en petit groupe

PREMIER JOUR

Découverte de la méthode Pilates

- Historique de la méthode
- Principes généraux créés par l'École Internationale Polestar Pilates
- Bénéfices et applications de la méthode
- Pratique en groupe des exercices pré-Pilates, base de l'efficacité biomécanique optimale

DEUXIÈME JOUR

Principe de la réhabilitation

- Les différentes phases de la réhabilitation, savoir les appliquer en cohérence avec le spectre du mouvement dans la méthode Pilates
- Tester ses patients, posture, force, mobilité à l'aide d'un «fitness screening»
- Pratique en groupe des exercices de niveau 1
- Connaître les contre-indications pour les exercices appris lors de la formation
- Repérer les dangers potentiels de certaines habitudes posturales et/ou les mécanismes de lésion

- Identifier les exercices de la méthode Pilates qui pourront y répondre et recréer un contrôle moteur optimal

TROISIÈME JOUR

Pratique d'enseignement

- Pratique en groupe de tous les exercices appris
- Apprentissage d'outils pédagogiques pour faciliter l'enseignement des exercices pré-Pilates et niveau 1 :
toucher
communication verbale précise et efficace
utilisation d'un langage métaphorique
- Comprendre les méthodes d'apprentissage des patients et savoir adapter son enseignement
- Créer une séquence d'exercices ou un cours selon une méthodologie et un séquençage précis
- Savoir adapter les exercices appris à ses patients et aux différentes pathologies
- Pratique d'enseignement en petit groupe

PRISE EN CHARGE DE LA FORMATION CONTINUE EN 2021

DÉVELOPPEMENT PROFESSIONNEL CONTINU



Connaissance & Evolution, Organisme de Développement Professionnel Continu (ODPC), enregistré sous le n° 2709 est habilité à proposer des actions de Développement Professionnel Continu (DPC) à différents professionnels de santé : médecin généraliste, médecin rééducateur, ophtalmologiste, pédiatre, ergothérapeute, masseur-kinésithérapeute, orthophoniste, orthoptiste, pédicure-podologue, psychomotricien.

PRISE EN CHARGE 2021 PAR AGENCE NATIONALE DU DÉVELOPPEMENT PROFESSIONNEL CONTINU EN FONCTION DE LA PROFESSION DU STAGIAIRE

Nos formations éligibles au DPC (non cumulable avec le FIFPL) peuvent être financées par l'ANDPC dans leur totalité ou en partie, si vous en faites la demande :

Professions	Présentiel			Non présentiel		Hybride présentiel		Hybride non présentiel	
	Nbre d'heures prises en charge	Réglé à C&E par l'ANDPC	Versé au stagiaire par l'ANDPC	Réglé à C&E par l'ANDPC par heure	Versé au stagiaire par l'ANDPC par heure	Réglé à C&E par l'ANDPC par heure	Versé au stagiaire par l'ANDPC par heure	Réglé à C&E par l'ANDPC par heure	Versé au stagiaire par l'ANDPC par heure
Kinésithérapeutes	14 h	546 €	462 €	39 €/h	24,75 €/h	39 €/h à partir de 7H et au moins 3h consécutives	33 €/h	39 €/h	24,75 €/h
Médecins	21 h	1 995 €	945 €	95 €/h	22,50 €/h	95 €/h à partir de 7H et au moins 3h consécutives	45 €/h	95 €/h	22,50 €/h
Orthophonistes	14 h	420 €	431,90 €	30 €/h	15,43 €/h	30 €/h à partir de 7H et au moins 3h consécutives	30,85 €/h	30 €/h	15,43 €/h
Orthoptistes	14 h	479,92 €	599,90 €	34,28 €/h	21,43 €/h	34,28 €/h à partir de 7H et au moins 3h consécutives	34,28 €/h	34,28 €/h	21,43 €/h

À la suite de votre inscription préalable sur www.mondpc.fr, vous recevrez par mail, de la part de Connaissance & Evolution, une procédure de validation de votre inscription.



FAVORISEZ VOTRE PRISE EN CHARGE.

Inscrivez-vous dès maintenant, les conditions de financement sont susceptibles d'évoluer en cours d'année civile

FONDS INTERPROFESSIONNEL DE FORMATION DES PROFESSIONNELS LIBÉRAUX

(Non cumulable avec la prise en charge ANDPC)

FIFPL THÈMES SUSCEPTIBLES D'ÊTRE PRIS EN CHARGE EN FONCTION DU BUDGET DISPONIBLE ET DE LA PROFESSION DU STAGIAIRE

THÈMES : définis par l'organisme professionnel représentatif. Les thèmes prioritaires sont consultables sur le site www.fifpl.fr

PRISE EN CHARGE : au coût réel, plafonnée de 125 € à 250 € par jour, dans la limite de 750 € par an selon la profession du stagiaire pour les formations présentes.

Pour constituer un dossier, connectez-vous sur le site, entrez dans l'espace Adhérent, remplissez en ligne le formulaire de prise en charge, joignez le devis de formation et le programme détaillé que nous vous adresserons dès réception de votre inscription, un relevé d'identité bancaire et l'attestation URSSAF 2020 de cotisation à la formation continue.

À l'issue de la formation, adressez l'attestation de présence et de règlement au FIFPL en mentionnant le numéro attribué au dossier.

CRÉDIT D'IMPÔT

La formation continue donne droit à un crédit d'impôt au profit des libéraux (décret 2006-1040 du 23 août 2006).

PRISE EN CHARGE : nombre d'heures de formation multiplié par le SMIC horaire (10,25 € au 01/01/21), limité à 40 heures par année civile, soit 410 €.

UTILISATION : le crédit d'impôt pour dépenses de formation des dirigeants est imputable sur le montant de l'impôt sur le revenu. Pour ce faire, téléchargez sur www.service-public.fr le document Cerfa 15252*04 (également référencé 2069-RCI-SD). Complétez-le et joignez-le à vos déclarations de revenus 2042 ou 2042 C.

En cas de déficit, l'excédent de crédit d'impôt qui n'a pu être imputé sur l'impôt dû, est restitué par le Trésor public.

INFORMATIONS PRATIQUES FORMATIONS

RÉDUCTIONS:

Jeunes diplômés : pendant l'année qui suit votre diplôme. Couples : sur la formation Thérapie Manuelle NeuroSensorielle et Posturothérapie NeuroSensorielle, nous contacter. Possibilité de paiement échelonné en 10 mensualités

DPC P. 29

Dates et programmes susceptibles de modifications Prise en charge FIFPL et DPC 2022 susceptible de modifications	Tarifs*	Réduction Jeune diplômé**	Prise en charge ANDPC
P. 4-5 POSTUROTHÉRAPIE NEUROSENSORIELLE ET DOULEUR - PARIS	2 997 €		non
P. 4-5 POSTUROTHÉRAPIE NEUROSENSORIELLE ET DOULEUR - HYBRIDE NOUVEAU 45h formation à distance septembre 2022 à juin 2023 + 7 jours présentiels Paris, Province	2 813 €* [*]		non
P. 6 THÉRAPIE MANUELLE NEUROSENSORIELLE	2 997 €		oui
P. 7 OSTÉOPATHIE NEUROSENSORIELLE NEUROSTIMULATIONS ARTÉRIELLES - NOUVEAU	750 €		non
P. 8 OSTÉOPATHIE NEUROSENSORIELLE NEUROSTIMULATIONS ÉPIDERMIQUES - NOUVEAU	750 €		non
P. 9 OSTÉOPATHIE NEUROSENSORIELLE STIMULATIONS NEURALES DU MEMBRE SUPÉRIEUR - NOUVEAU	750 €		non
P. 10 TRAITEMENT DES ACOUPHÈNES SOMATOSENSORIELS -	1 295 €		non
P. 11 L'ESSENTIEL DE L'ARTICULAIRE- NOUVEAU	1 300 €		non
P. 12 PRISE EN CHARGE ORO-MAXILLO-FACIALE : LANGUE, ORTHODONTIE - 11/12 mars 2022	432 €		non
P. 13 PRISE EN CHARGE ORO-MAXILLO-FACIALE : ATM, OCCLUSION - 6/7 mai 2022	432 €		non
P. 14 TECHNIQUE D'INHIBITION NEUROMUSCULAIRE PAR POINT D'APPUI 19/20 novembre 2021 ; 21/22 janvier 2022	859,50 €		oui
P. 15 POSTUROLOGIE CLINIQUE - EXAMEN CLINIQUE POSTURO-CINÉTIQUE 2/3/4 juin 2022	732 €		oui
P. 16 I.M.P. ALPHABET DU MOUVEMENT - 11/12/13/14 décembre 2022	831 €		non
P. 17 I.M.P. LA KINÉSPHÈRE, CONNEXIONS PRIMORDIALES, NÉS POUR AIMER - Dates page 16	629 €		non
P. 17 I.M.P. AU CŒUR DU MOUVEMENT - 3/4/5/6 octobre 2022	831 €		non
P. 18 RÉHABILITATION VESTIBULAIRE TRAITEMENT DES VERTIGES, DES INSTABILITÉS ET PRÉVENTION DES CHUTES - 3/4/5 février 2022 + 10/11/12 mars 2022 au cabinet formateur	1 561 €		oui
P. 19 POSTURE ET SYSTÈME VISUEL - PARIS - 8/9 octobre 2021	562 €		non
P. 19 POSTURE ET SYSTÈME VISUEL - BORDEAUX* - 4/5 février 2022	562 €* [*]		non
P. 20 STABILOMÉTRIE - 21/22 octobre 2022	554 €		non
P. 21 E-LEARNING - OPTIMISATION DU DIAGNOSTIC ET DE LA PRISE EN CHARGE DU PATIENT PAR DES OUTILS NUMÉRIQUES - Formations de 11 heures (420 €) - Formation de 14 heures (590 €)	420 € 590 €		non
P. 22 MASSAGE AUX HUILES ESSENTIELLES : TROUBLES MUSCULO-SQUELETTIQUES ET AROMATHÉRAPIE - (Paris) 18 octobre ; 29 novembre 2021 ; 29 janvier 2022 ; (Pau) 11 décembre 2021 ; (Bordeaux) 12 mars 2022 ; (Toulouse) 9 avril 2022 NOUVEAU	213 €		non
P. 23 MASSAGE AUX HUILES ESSENTIELLES : PRISE EN CHARGE DU SPORTIF EN AROMATHÉRAPIE - (Paris) 9 avril ; 14 mai 2022 ; (Pau) 18 juin 2022 ; (Bordeaux et Toulouse) 25 juin 2022 NOUVEAU	231 €		non
P. 24 RÉFLEXOLOGIE PLANTAIRE - 23/24/25 septembre ; 2021 12/13/14 décembre 2021	1 423 €		non
P. 25 RÉFLEXOLOGIE PLANTAIRE PÉRINATALE ET PÉDIATRIQUE - 25/26 mars 2022 ; 17/18 juin 2022	930 €		non
P. 26 PRENDRE SOIN DE SOI POUR MIEUX PRENDRE SOIN DE SES PATIENTS -	758 €		non
P. 27 INITIATION PROGRAMMATION NEURO-LINGUISTIQUE - 18/19 mars 2022 ; 6/7 mai 2022	930 €		non
P. 28 RÉÉDUCER AVEC LA MÉTHODE PILATES - 12/13/14 décembre 2021	697 €		non

* Formations au centre de Noisy: le café d'accueil, la salle et les pauses sont inclus dans le tarif. Le déjeuner est libre.

Formations en province, le tarif ne comprend pas les forfaits journaliers obligatoires: café d'accueil, salle, pauses et déjeuner. Ils seront à régler à l'hôtel où se déroulera la formation.

** Ne s'applique pas dans le cadre d'une prise en charge par l'ANDPC

DPC et FIFPL: Prise en charge et indemnisation, voir page 29

BULLETIN D'INSCRIPTION

À REMPLIR TRÈS LISIBLEMENT, MERCI

Nom : Prénom : H F

Adresse professionnelle :

CP : Ville :

Profession :

Téléphone pro. : Mobile :

E-mail : @

Joindre 1 photo, une feuille de soins (ou copie du diplôme), une copie recto-verso de votre carte d'identité et l'attestation de responsabilité civile et professionnelle

Jeune diplômé 2021, réduction pour toute inscription avant le 30/06/2022 (copie du diplôme)

Couple (merci de nous adresser vos bulletins d'inscription conjointement)

	Je m'inscris et verse un acompte*	Possibilité de prise en charge (selon la profession)**		Programme détaillé souhaité
		FIFPL	ou DPC	
POSTUROTHÉRAPIE NEUROSENSORIALE ET DOULEUR - Paris	350 € <input type="checkbox"/>	<input type="checkbox"/>	non	<input type="checkbox"/>
POSTUROTHÉRAPIE NEUROSENSORIALE ET DOULEUR HYBRIDE Paris / Liège / Avignon - entourer le lieu choisi	350 € <input type="checkbox"/>	<input type="checkbox"/>	non	<input type="checkbox"/>
THÉRAPIE MANUELLE NEUROSENSORIALE	350 € <input type="checkbox"/>	<input type="checkbox"/>	<input type="checkbox"/>	<input type="checkbox"/>
OSTÉOPATHIE NEUROSENSORIALE NEUROSTIMULATIONS ARTÉRIELLES	175 € <input type="checkbox"/>	<input type="checkbox"/>	non	<input type="checkbox"/>
OSTÉOPATHIE NEUROSENSORIALE NEUROSTIMULATIONS ÉPIDERMiques	175 € <input type="checkbox"/>	<input type="checkbox"/>	non	<input type="checkbox"/>
OSTÉOPATHIE NEUROSENSORIALE STIMULATIONS NEURALES DU MEMBRE SUPÉRIEUR	175 € <input type="checkbox"/>	<input type="checkbox"/>	non	<input type="checkbox"/>
TRAITEMENT DES ACOUPHÈNES SOMATOSENSORIAELS	175 € <input type="checkbox"/>	<input type="checkbox"/>	non	<input type="checkbox"/>
L'ESSENTIEL DE L'ARTICULAIRE Paris / Lyon / Strasbourg - Entourer le lieu choisi	175 € <input type="checkbox"/>	<input type="checkbox"/>	non	<input type="checkbox"/>
PRISE EN CHARGE ORO-MAXILLO-FACIALE MODULE 1 : LANGUE, ORTHODONTIE	175 € <input type="checkbox"/>	<input type="checkbox"/>	non	<input type="checkbox"/>
PRISE EN CHARGE ORO-MAXILLO-FACIALE MODULE 2 : ATM, OCCLUSION	175 € <input type="checkbox"/>	<input type="checkbox"/>	non	<input type="checkbox"/>
TECHNIQUE D'INHIBITION NEUROMUSCULAIRE PAR POINT D'APPUI (TIPA)	175 € <input type="checkbox"/>	<input type="checkbox"/>	<input type="checkbox"/>	<input type="checkbox"/>
POSTUROLOGIE CLINIQUE - EXAMEN CLINIQUE POSTURO-CINÉTIQUE	175 € <input type="checkbox"/>	<input type="checkbox"/>	<input type="checkbox"/>	<input type="checkbox"/>
I.M.P. Alphabet du mouvement	175 € <input type="checkbox"/>	<input type="checkbox"/>	non	<input type="checkbox"/>
I.M.P. La Kinésphère, Connexions primordiales, Nés pour aimer - Entourer le module choisi	175 € <input type="checkbox"/>	<input type="checkbox"/>	non	<input type="checkbox"/>
RÉHABILITATION VESTIBULAIRE ET PRÉVENTION DES CHUTES	175 € <input type="checkbox"/>	<input type="checkbox"/>	<input type="checkbox"/>	<input type="checkbox"/>
POSTURE ET SYSTÈME VISUEL- Paris / Bordeaux Entourer le lieu choisi	175 € <input type="checkbox"/>	<input type="checkbox"/>	non	<input type="checkbox"/>
STABILOMÉTRIE	175 € <input type="checkbox"/>	<input type="checkbox"/>	non	<input type="checkbox"/>
OPTIMISATION DU DIAGNOSTIC - 11 H - Pied & Cheville / Genoux / Hanche - Entourer le choix	175 € <input type="checkbox"/>	<input type="checkbox"/>	non	<input type="checkbox"/>
OPTIMISATION DU DIAGNOSTIC - 14 H - Membre Inférieur	175 € <input type="checkbox"/>	<input type="checkbox"/>	non	<input type="checkbox"/>
MASSAGE AUX HUILES ESSENTIELLES : TROUBLES MUSCULO-SQUELETTIQUES ET AROMATHÉRAPIE Paris / Pau / Bordeaux / Toulouse - Entourer le lieu choisi	175 € <input type="checkbox"/>	<input type="checkbox"/>	non	<input type="checkbox"/>
MASSAGE AUX HUILES ESSENTIELLES : PRISE EN CHARGE DU SPORTIF EN AROMATHÉRAPIE Paris / Pau / Bordeaux / Toulouse - Entourer le lieu choisi	175 € <input type="checkbox"/>	<input type="checkbox"/>	non	<input type="checkbox"/>
RÉFLEXOLOGIE PLANTAIRE	175 € <input type="checkbox"/>	non	non	<input type="checkbox"/>
RÉFLEXOLOGIE PLANTAIRE PÉRINATALE ET PÉDIATRIQUE	175 € <input type="checkbox"/>	non	non	<input type="checkbox"/>
PRENDRE SOIN DE SOI POUR MIEUX PRENDRE SOIN DE SES PATIENTS	175 € <input type="checkbox"/>	<input type="checkbox"/>	non	<input type="checkbox"/>
INITIATION PROGRAMMATION NEURO-LINGUISTIQUE	175 € <input type="checkbox"/>	<input type="checkbox"/>	non	<input type="checkbox"/>
RÉÉDUQUER AVEC LA MÉTHODE PILATES	175 € <input type="checkbox"/>	<input type="checkbox"/>	non	<input type="checkbox"/>

* Libellez un chèque d'acompte par formation choisie (à l'ordre de Connaissance & Evolution)
Autre mode de règlement, nous contacter.

**1 seul choix par formation

Le :

Signature :

RÉSERVEZ VOTRE PLACE RAPIDEMENT.
VOTRE CHÈQUE D'ACOMPTE NE SERA DÉBITÉ
QUE 15 JOURS AVANT LA FORMATION

Toute formation commencée est due dans son intégralité.
En cas de désistement moins de 15 jours avant le début
de la formation, les acomptes ne sont pas restitués.

NOUVEAU



- **POSTUROTHÉRAPIE NEUROSENSORIELLE HYBRIDE
PARIS - PROVINCE**
- **OSTÉOPATHIE NEUROSENSORIELLE
NEUROSTIMULATIONS ARTÉRIELLES**
- **OSTÉOPATHIE NEUROSENSORIELLE
NEUROSTIMULATIONS ÉPIDERMIQUES**
- **OSTÉOPATHIE NEUROSENSORIELLE STIMULATIONS
NEURALES DU MEMBRE SUPÉRIEUR**
- **L'ESSENTIEL DE L'ARTICULAIRE
PARIS - LYON - STRASBOURG**
- **MASSAGE AUX HUILES ESSENTIELLES : TROUBLES
MUSCULO-SQUELETTIQUES ET AROMATHÉRAPIE**
- **MASSAGE AUX HUILES ESSENTIELLES : PRISE EN
CHARGE DU SPORTIF EN AROMATHÉRAPIE**



Scannez le QR code pour recevoir notre
plaquette 2021/2022 par courrier ou par mail



CONNAISSANCE & EVOLUTION

7, Porte de Neuilly - 93160 Noisy-le-Grand
Tél. : (33) 1 43 47 89 39

E-Mail: contact@connaissance-evolution.com

www.connaissance-evolution.com



CS PARIS B413 033 259

N° ODPC : 2709

Numéro formateur: 11 75 35 4 72 75

Code APE: 8 559 A

© Connaissance & Évolution - Juin 2021



■ RÉPUBLIQUE FRANÇAISE

La certification qualité a été délivrée au
titre de la catégorie d'action suivante :

ACTIONS DE FORMATION



**Inscrivez-vous à notre
Newsletter :**

**Articles, parutions,
vidéos,
projets, etc.**