

NOUVELLE FORMATION

ÉQUIPE PÉDAGOGIQUE

Dr François LINTZ,
Chirurgien orthopédiste
Dr Vanessa PARSIGNEAU,
Médecin généraliste
Jérémy PRILLEUX,
Guillaume DURAND,
Pédicures-podologues
Benjamin TEISSIER,
Masseur-kinésithérapeute

Ouvert aux podologues,
masseurs-kinésithérapeutes,
médecins

EN PRATIQUE

Ouverture d'une session de formation sur un outil numérique pendant 3 mois

Accès à cet outil numérique pendant 9 mois post-formation

Vidéos tutos d'utilisation par type d'apprentissage



FORMATION E-LEARNING

En partenariat
avec

DIAGNOSTIK
LA E-SANTÉ
PROFESSIONNELLE

OPTIMISATION DU DIAGNOSTIC ET DE LA PRISE EN CHARGE DU PATIENT PAR DES OUTILS NUMÉRIQUES

Améliorez vos compétences dans l'optimisation du diagnostic clinique et dans la prise en charge globale des patients en s'appuyant sur un outil numérique.

Développez un réflexe de recherche de connaissance des pathologies et apportez une stratégie thérapeutique ciblée avec une prise en charge personnalisée basée sur le principe du patient-acteur.

OBJECTIFS

- Améliorer la pertinence du diagnostic afin de mettre en place une stratégie thérapeutique optimisée
 - Participer à la mise en place de patient-acteur
 - Personnaliser la prise en charge patient (explication, conseils...)
 - Repérer et chercher les signes cliniques, facteurs de gravité, diagnostics différentiels
 - Découvrir les scores et classification pour évaluer le bilan clinique
-
- Enseignement théorique par accès à une base de données des pathologies issues de la bibliographie.
 - Utilisation de modélisation 3D anatomique avec recherche intuitive de diagnostics différentiels.
 - Découverte de testings et palpings possibles par des vidéos de démonstration.
 - Apprentissage des rééducations possibles à transmettre à son patient par une vidéothèque.
 - Echanges possibles par tchat 3 jours/semaine.
 - Possibilité de partage de cas cliniques et d'imagerie pour validation auprès d'un comité de santé.
 - Bilan sur l'atteinte des objectifs de formation en ligne avec évaluation initiale et finale.
 - Evaluation des connaissances et des pratiques professionnelles ainsi que de l'utilité d'outil numérique dans l'exercice professionnel.

PATHOLOGIES PIED & CHEVILLE (11 heures)


PATHOLOGIES DU GENOU (11 heures)

PATHOLOGIES DE LA HANCHE (11 heures)

PATHOLOGIES DU MEMBRE INFÉRIEUR (14 heures)

En e-learning, effectuez vos heures de formation quand vous voulez et où vous voulez pendant 3 mois en toute liberté.

Apprenez à utiliser et maîtriser les différentes parties de l'outil numérique, en dehors de vos consultations et renforcez votre apprentissage en l'utilisant pendant vos consultations.



DATES & TARIFS
 Inscription sur demande tout au long de l'année

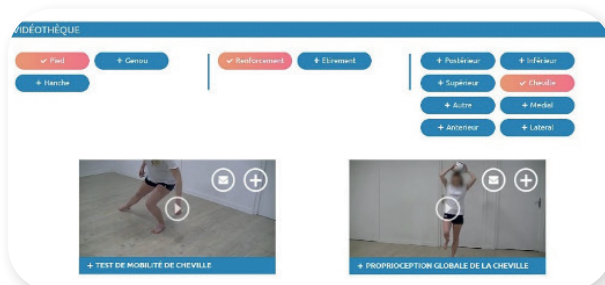
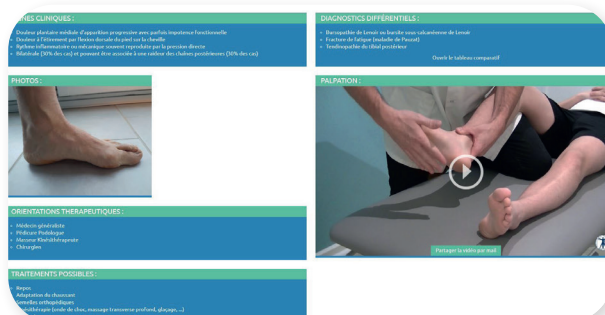
E-learning
 11 heures : 420 €
 14 heures : 590 €

Prise en charge FIFPL
 voir pages 29/30

A la fin de la formation vous serez en mesure de :

- Explorer une base de données scientifiques issue de la bibliographie (recherche de diagnostics différentiels, signes cliniques, tests cliniques et palpatoires ...)
- Aider votre patient à être acteur de sa santé, en participant à ses soins, en lui remettant une fiche conseil personnalisée et en lui transmettant des vidéos d'auto-rééducation
- Renforcer la communication avec vos collègues, à l'aide de la fiche patient
- Solliciter un Staff Médical vous permettant d'échanger sur les cas cliniques complexes

Transférez vos compétences acquises pendant la formation, dans votre activité professionnelle en continuant à utiliser l'outil numérique avec vos patients, pendant 9 mois après la formation.



*FIFPL: Thème susceptible d'être pris en charge en fonction du budget disponible.